2024

Haushaltssatzung/Haushaltsplan

Gemeinde

Fahrenwalde

Inhaltsverzeichnis

	Seite
Deckblatt	1
Inhaltsverzeichnis	2
Haushaltssatzung	3 - 7
Vorbericht	8 - 26
Ergebnishaushalt	27 - 28
- Übersicht über die Erträge und Aufwendungen	29 - 31
Finanzhaushalt	32 - 34
Teilhaushalte	
- Übersicht über die Finanzdaten der Teilhaushalte	35 - 37
- Übersicht über die Finanzdaten der wesentlichen und sonstigen Produkte	38 - 48
- Investitionsübersicht	49 - 50
Stellenplan	51 - 53
Anlagen	54
- Investitionsprogramm	55 - 57
- Entwicklung des Saldos der liquiden Mittel und der Kassenkredite	58 - 59
- Nachweis der dauernden Leistungsfähigkeit	60 - 62
- Bilanz 2020	63 - 65

Haushaltssatzung

Haushaltssatzung der Gemeinde Fahrenwalde für das Haushaltsjahr 2024

Aufgrund des § 45 i.V.m. § 47 der Kommunalverfassung (KV M-V) wird nach Beschluss der Gemeindevertretung vom 08.02.2024 und nach Vorlage bei der Rechtsaufsichtsbehörde folgende Haushaltssatzung erlassen:

§ 1 Ergebnis- und Finanzhaushalt

Der Haushaltsplan für das Haushaltsjahr 2024 wird

1. im Ergebnishaushalt auf	
einen Gesamtbetrag der Erträge von	559.800 EUR
einen Gesamtbetrag der Aufwendungen von	597.700 EUR
ein Jahresergebnis nach Veränderung der Rücklagen von	0 EUR
2. im Finanzhaushalt auf	
a) einen Gesamtbetrag der laufenden Einzahlungen von	511.600 EUR
einen Gesamtbetrag der laufenden Auszahlungen[1] von	521.900 EUR
einen jahresbezogenen Saldo der laufenden Ein- und Auszahlungen von	-10.300 EUR
b) einen Gesamtbetrag der Einzahlungen aus der Investitionstätigkeit von	31.700 EUR
einen Gesamtbetrag der Auszahlungen aus der Investitionstätigkeit von	12.700 EUR
einen Saldo der Ein- und Auszahlungen aus der Investitionstätigkeit von	19.000 EUR

festgesetzt.

§ 2 Kredite für Investitionen und Investitionsförderungsmaßnahmen

Kredite zur Finanzierung von Investitionen und Investitionsförderungsmaßnahmen werden nicht veranschlagt.

§ 3 Verpflichtungsermächtigungen

Verpflichtungsermächtigungen werden nicht veranschlagt.

§ 4 Kassenkredite

Der Höchstbetrag der Kassenkredite wird festgesetzt auf 51.100 EUR.

§ 5 Hebesätze

Die Hebesätze für die Realsteuern werden wie folgt festgesetzt:

1. Grundsteuer	
a) für die land- und forstwirtschaftlichen Flächen (Grundsteuer A) auf	350 v. H.
b) für die Grundstücke (Grundsteuer B) auf	400 v. H.
2. Gewerbesteuer auf	400 v. H.

[1] einschließlich Auszahlungen für die planmäßige Tilgung von Krediten für Investitionen und Investitionsförderungsmaßnahmen

§ 6 Stellen gemäß Stellenplan

Die Gesamtzahl der im Stellenplan ausgewiesenen Stellen beträgt 2,0 Vollzeitäquivalente (VzÄ).

§ 7 Weitere Vorschriften

1. Mehraufwendungen der Gewerbesteuerumlage werden gemäß § 13 Absatz 2 durch Mehreinnahmen der Gewerbesteuer gedeckt.

2. Innerhalb eines Teilhaushaltes sind nach § 14 Absatz 1 GemHVO-Doppik Aufwendungen im Teilergebnishaushalt und Auszahlungen im Teilfinanzhaushalt gegenseitig deckungsfähig.

3. Die Aufwendungen für bilanzielle Abschreibungen werden nach § 14 Absatz 2 GemHVO-Doppik über die Teilhaushalte hinweg für gegenseitig deckungsfähig erklärt und bilden einen eigenen Deckungskreis.

4. Innerhalb eines Teilhaushaltes werden die Ansätze für Auszahlungen aus Investitionstätigkeit, entsprechend § 14 Absatz 3 GemHVO-Doppik für gegenseitig deckungsfähig erklärt, wenn sie nicht einzeln darzustellen sind. Nach § 4 Abs. 7 Satz 3 GemHVO-Doppik wird festgelegt, dass Einzahlungen und Auszahlungen für Investitionen und Investitionsfördermaßnahmen ab einem Wert von 50.000 € einzeln darzustellen sind.

5. Innerhalb eines Teilhaushaltes werden nach § 14 Absatz 4 GemHVO Ansätze für laufende Auszahlungen zu Gunsten von Auszahlungen aus Investitionstätigkeit desselben Teilhaushaltes für einseitig deckungsfähig erklärt.

6. Ansätze für Aufwendungen und für laufende Auszahlungen eines Teilhaushaltes werden bei einem ausgeglichenen Haushalt ganz oder teilweise für übertragbar erklärt, soweit der Haushaltsausgleich im Haushaltsfolgejahr dennoch erreicht werden kann. Ansätze für Instandhaltungsmaßnahmen werden auch dann für ganz oder teilweise übertragbar erklärt, wenn der Haushalt im Haushaltsjahr nicht ausgeglichen ist oder der Haushaltsausgleich im Haushaltsfolgejahr nicht erreicht werden kann.

7. Die Gemeindevertretung hat gem. § 48 Abs. 2 KV M-V unverzüglich eine Nachtragshaushaltssatzung zu erlassen. Dies gilt insbesondere, wenn:

   a. die Höhe des entstehenden Fehlbetrages i. S. d. § 48 Absatz 2 Nr. 1 KV M-V trotz Ausnutzung jeder Sparmöglichkeit mehr als 5 % der Summe der Aufwendungen im Ergebnishaushalt beträgt oder der bereits ausgewiesene Fehlbetrag sich um mehr als 5 % der Summe der Aufwendungen erhöht (erheblicher Fehlbetrag) und/oder im Finanzhaushalt ein negativer Saldo der laufenden Ein- und Auszahlungen von mehr als 7 % der Summe der laufenden Auszahlungen entsteht oder der sich bereits ausgewiesene negative Saldo der laufenden Ein- und Auszahlungen um 7 % der Summe der laufenden Auszahlungen erhöht;

   b. für bisher nicht veranschlagte oder zusätzliche, zahlungswirksame Aufwendungen bei einzelnen Aufwandspositionen i. S. d. § 48 Absatz 2 Nr. 2 KV M-V im Einzelfall 2 % der Summe der Aufwendungen des Haushalts überschritten werden. Entsprechendes gilt im Finanzhaushalt für Auszahlungen (Aufwendungen/Auszahlungen im erheblichen Umfang);

   c. bisher nicht veranschlagte Auszahlungen für Investitionen und Investitionsförderungsmaßnahmen im Sinne des § 48 Absatz 2 Nr. 3 und Absatz 3 Nr. 1 KV M-V in Höhe von 10.000 € des geplanten Gesamtjahresinvestitionsvolumens im Einzelfall übersteigen. Dies gilt nicht, wenn auf Grund zweckbestimmter Einzahlungen weniger als 10.000 € des geplanten Gesamtjahresinvestitionsvolumens aus gemeindlichen Mitteln erbracht werden müssen.

Nachrichtliche Angaben:

1.	Zum Ergebnishaushalt Das Ergebnis zum 31. Dezember des Haushaltsjahres beträgt voraussichtlich	58.497 EUR
2.	Zum Finanzhaushalt Der Saldo der laufenden Ein- und Auszahlungen zum 31. Dezember des Haushaltsjahres beträgt voraussichtlich	232.420 EUR
3.	Zum Eigenkapital Der Stand des Eigenkapitals zum 31. Dezember des Haushaltsjahres beträgt voraussichtlich	960.043 EUR

Fahrenwalde, den 08.02.2024
Ort, Datum

GEMEINDE FAHRENWALDE • LANDKREIS VORPOMMERN-GREIFSWALD •
Siegel

Zimmermann
Bürgermeister

Hinweis:

Die Haushaltssatzung ist gemäß § 47 Absatz 2 KV M-V der Rechtsaufsichtsbehörde mit Schreiben vom 16.02.2024 angezeigt worden. Sie enthält keine genehmigungspflichtigen Festsetzungen.

Die vorstehende Haushaltssatzung für das Haushaltsjahr 2024 wird hiermit öffentlich bekannt gemacht.

Die Haushaltssatzung wird mit ihren Anlagen auf der Internetseite www.amt-uecker-randow-tal.de am 19.02.2024 veröffentlicht.

Pasewalk, 15.02.2024

Zimmermann
Bürgermeister

Hinweis gemäß § 5 Absatz 5 KV M-V:

Gemäß § 5 der Kommunalverfassung für das Land Mecklenburg-Vorpommern wird darauf hingewiesen, dass ein Verstoß gegen Verfahrens- und Formvorschriften, die in dem genannten Gesetz enthalten oder aufgrund dieses Gesetzes erlassen worden sind, nach Ablauf eines Jahres seit der öffentlichen Bekanntmachung dieser Satzung nicht mehr geltend gemacht werden kann. Diese Folge tritt nicht ein, wenn der Verstoß innerhalb der Jahresfrist unter der Bezeichnung der verletzten Vorschrift und der Tatsache, aus der sich der Verstoß ergibt, gegenüber der Gemeinde Fahrenwalde, Der Bürgermeister, verwaltet durch die Stadt Pasewalk als Verwaltungsbehörde für das Amt Uecker-Randow-Tal, Haußmannstraße 85, 17309 Pasewalk geltend gemacht wird.

Abweichend von Satz 1 kann eine Verletzung von Anzeige-, Genehmigungs- oder Bekanntmachungsvorschriften stets geltend gemacht werden.

Vorbericht

Vorbericht gemäß § 5 GemHVO-Doppik zum Haushaltsplan 2024

1. Allgemeine Informationen

Fahrenwalde ist eine Gemeinde im Landkreis Vorpommern-Greifswald im Osten Mecklenburg-Vorpommerns. Sie gehört zum Amt Uecker-Randow-Tal mit Sitz in der acht Kilometer entfernten Stadt Pasewalk.

Quelle: Wikimedia Commons

Per 31.12.2022 leben in Fahrenwalde 277 Einwohner auf einer Fläche von 26,10 km². Das sind 10,61 EW/km².

Entwicklung der Einwohnerzahlen

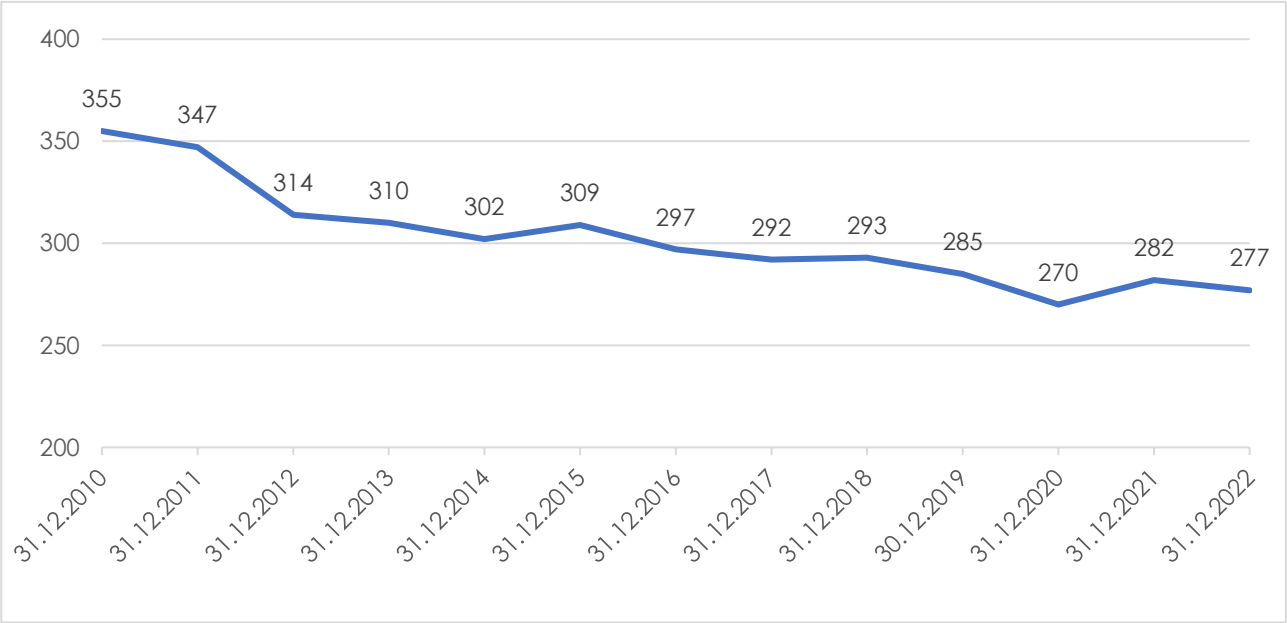

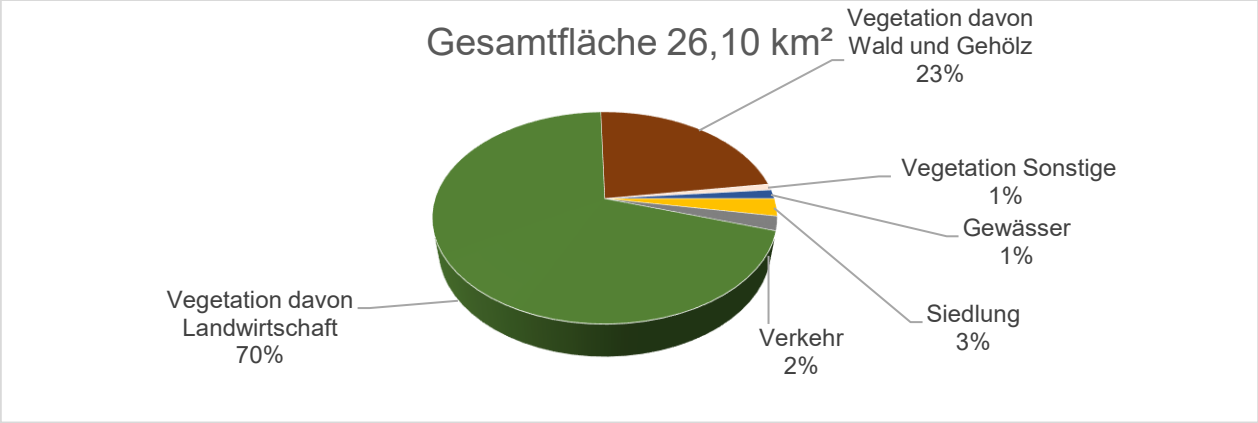

2. Rückblick auf die beiden Haushaltsvorjahre

2.1 Jahresergebnis 2022

	Planansatz 2022	Ergebnis 2022 vorläufig
Ergebnishaushalt/Ergebnisrechnung		
Summe der Erträge	338.100	398.684,04
Summe der Aufwendungen	521.500	485.435,12
Jahresergebnis vor Veränderung der Rücklagen	-183.400	-86.751,08
Jahresergebnis (Jahresüberschuss/Jahresfehlbetrag)	-17.900	0,00
Finanzhaushalt/Finanzrechnung		
Summe laufende Einzahlungen	289.800	341.454,38
Summe laufende Auszahlungen	465.900	413.653,42
Saldo	-176.100	-72.199,04
abzüglich Tilgungsleistungen	0	0,00
= jahresbezogener Saldo der laufenden Ein- und Auszahlungen	-176.100	-72.199,04
Summe Einzahlungen Investitionstätigkeit	161.300	49.370,59
Summe Auszahlungen Investitionstätigkeit	230.500	161.537,76
Saldo Investitionstätigkeit	-69.200	-112.167,17

2.2 Haushalt 2023

	Planansatz 2023
Ergebnishaushalt	
Summe der Erträge	420.800
Summe der Aufwendungen	604.500
Jahresergebnis vor Veränderung der Rücklagen	-183.700
Jahresergebnis (Jahresüberschuss/Jahresfehlbetrag)	-24.800
Finanzhaushalt	
Summe laufende Einzahlungen	372.400
Summe laufende Auszahlungen	526.700
Saldo	-154.300
abzüglich Tilgungsleistungen	0
= jahresbezogener Saldo der laufenden Ein- und Auszahlungen	-154.300
Summe Einzahlungen Investitionstätigkeit	149.400
Summe Auszahlungen Investitionstätigkeit	10.000
Saldo Investitionstätigkeit	139.400

Der Ergebnishaushalt 2023 wurde mit einem Jahresfehlbetrag vor Rücklagenentnahme in Höhe von 183.700 € geplant. Trotz Entnahmen aus der allgemeinen und der zweckgebundenen Kapitalrücklage konnte nicht mit einem ausgeglichenen Jahresergebnis gerechnet werden.
Im Finanzhaushalt 2023 wurde mit einem negativen jahresbezogenen Saldo der laufenden Ein- und Auszahlungen in Höhe von 154.300 € gerechnet.

3. Überblick laufendes Haushaltsjahr 2024 sowie Ausblick 2025-2027

3.1 Ergebnishaushalt – Entwicklung der wichtigsten Erträge und Aufwendungen

Der Ergebnishaushalt enthält gemäß § 2 GemHVO-Doppik alle Erträge und Aufwendungen in einer periodengerechten Form. Sie sind mit ihrer wirtschaftlichen Verursachung zu erfassen. Damit wird das Kassenwirksamkeitsprinzip durch das Periodenprinzip ersetzt.
Der Saldo zwischen Erträgen und Aufwendungen weist als Jahresplanung einen Überschuss oder einen Fehlbetrag aus. In diesem Ergebnis sind auch nicht zahlungswirksame Erträge (z.B. die Auflösung von Sonderposten wie Zuschüsse und Beiträge) und nicht zahlungswirksame Aufwendungen (z.B. Abschreibungen oder Rückstellungen) enthalten. Dadurch wird die Generationengerechtigkeit berücksichtigt.

3.1.1 wichtige Erträge

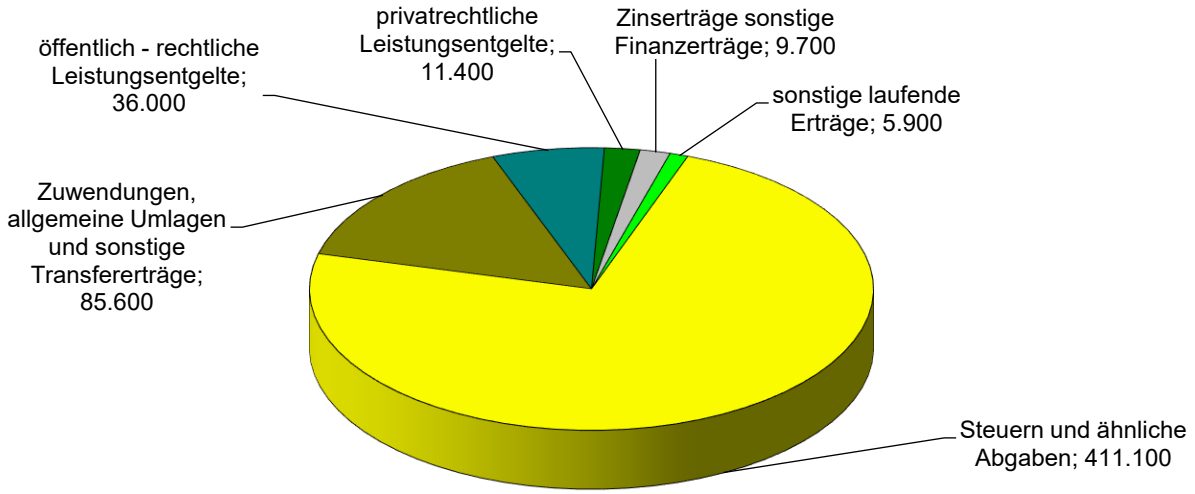

	2022	2023	2024	2025	2026	2027
Steuern und ähnliche Abgaben	279.816,69	292.000	411.100	417.900	423.200	425.100
davon						
Grundsteuer A	29.745,56	23.500	24.300	24.300	24.300	24.300
Grundsteuer B	22.004,77	22.100	25.100	25.100	25.100	25.100
Gewerbesteuer	137.345,55	152.000	262.000	262.000	262.000	262.000
Gemeindeanteil an der Einkommensteuer	77.651,40	82.100	83.900	90.400	95.400	97.000
Gemeindeanteil an der Umsatzsteuer	11.132,26	10.500	13.900	14.300	14.600	14.900
Hundesteuer	1.937,15	1.800	1.800	1.800	1.800	1.800
Zuwendungen, allgemeine Umlagen und sonstige Transfererträge	39.515,74	70.000	85.600	44.100	43.900	43.900
davon						
Schlüsselzuweisungen	2.273,66	25.900	41.500	0	0	0
Erträge aus Auflösung Sonderposten aus Zuwendungen	36.684,09	44.100	44.100	44.100	43.900	43.900

	2022	2023	2024	2025	2026	2027
Öffentlich-rechtliche Leistungsentgelte	31.666,43	31.600	36.000	36.000	36.000	36.000
davon						
Entgelte WBV	20.953,05	21.000	25.600	25.600	25.600	25.600
Straßenreinigung	5.165,82	5.100	5.100	5.100	5.100	5.100
Auflösung von Sonderposten für Beiträge	4.069,14	4.000	3.800	3.800	3.800	3.800
Privatrechtliche Leistungsentgelte	14.651,47	11.900	11.400	11.400	11.400	11.400
davon						
Mieten und Pachten	14.500,52	11.900	11.400	11.400	11.400	11.400
Kostenerstattungen und Kostenumlagen	1.618,23	100	100	100	100	100
Zinserträge und sonstige Finanzerträge	9.706,26	9.700	9.700	9.700	9.700	9.700
davon						
Finanzerträge aus Beteiligungen	9.719,26	9.700	9.700	9.700	9.700	9.700
Sonstige laufende Erträge	21.709,22	5.500	5.900	5.900	5.900	5.900
davon						
Erträge aus der Veräußerung von Grundstücken	14.898,60	0	0	0	0	0
Konzessionsabgaben	5.571,56	5.500	5.900	5.900	5.900	5.900
Summe der Erträge	**398.684,04**	**420.800**	**559.800**	**525.100**	**530.200**	**532.100**

Steuern und ähnliche Abgaben

Die Erträge aus Steuern sind gegenüber dem Vorjahr gestiegen. Diese Erhöhung ist im Wesentlichen durch höhere Erträge bei der Gewerbesteuer, der Grundsteuer B sowie beim Gemeindeanteil an der Umsatzsteuer begründet. Die Werte der Einkommen- und Umsatzsteuer beruhen auf den Daten der Herbst-Steuerschätzung 2023 aus dem Orientierungserlass vom Ministerium vom 09.11.2023.

Hebesatzvergleich

Steuerart	2018	2019	2020	2021	2022	2023	2024	Ø HS	Niv.HS
Grundsteuer A (v.H.)	350	350	350	350	350	350	350	335	338
Grundsteuer B (v.H.)	350	350	350	350	350	350	400	392	438
Gewerbesteuer (v.H.)	350	350	350	350	350	400	400	348	390

Um nach §27 FAG Hilfen zum Erreichen des Haushaltsausgleiches erhalten zu können, müssen kreisangehörige Gemeinden die Hebesätze für Realsteuern im Haushaltsjahr so festgesetzt haben, dass sie mindestens 20 Hebesatzpunkte über dem gewogenen Durchschnittshebesatz der Gemeindegrößenklasse liegen.

Die Nivellierungshebesätze sind Grundlage für die Berechnung der Schlüsselzuweisungen sowie Kreis- und Amtsumlage. Liegen die Hebesätze der Gemeinde über den Nivellierungshebesätzen,

hat dies einen positiven Effekt, da der Einnahmesaldo direkt in der Kommune verbleibt und sich nicht auf die Ausstattung mit Schlüsselzuweisungen zurückwirkt.
Eine Anpassung der Grundsteuer B von 350 % auf 400 % wird die Gemeinde in diesem Jahr vornehmen.

Zuwendungen, allgemeine Umlagen und Transfererträge

Gemäß § 16 FAG M-V wird die Höhe der Schlüsselzuweisungen für eine Gemeinde durch Vergleich der Bedarfsmesszahl mit der Steuerkraftmesszahl (Steuerkraft aus 2022) berechnet.
Die Schlüsselzuweisungen 2024 fallen gegenüber dem Vorjahr höher aus. Dies ist durch die geringere Steuerkraft 2022 (288.137) gegenüber 2021 (310.175) begründet. Die Daten beruhen auf dem Erlass zum FAG vom 09.11.2023.

Zudem wird in dieser Position die Auflösung von Sonderposten ausgewiesen. Das sind die Zuschüsse für Investitionen, die die Gemeinde in den Vorjahren erhalten hat, welche nun über die Nutzungsdauer des Anlagegutes ergebniswirksam aufgelöst werden, sodass die in den Aufwendungen enthaltenen Abschreibungen gegenfinanziert werden.

Öffentlich-rechtliche und privatrechtliche Leistungsentgelte

In diesem Posten sind Entgelte für die Abwasserbeseitigung und die Abwasserabgabe, Entgelte für die Straßenreinigung, Erträge aus Mieten und Pachten, Zahlungen des Dualen Systems Deutschland für kommunale Leistungen sowie die Auflösung von Sonderposten für Beiträge und ähnliche Entgelte enthalten.

Als größte Position sind hier die Erträge zur Erhebung von Gebühren zur Deckung der Verbandsbeiträge des Wasser- und Bodenverbandes “Mittlere Uecker-Randow“ laut Satzung, die bisher unter der Position „Kostenerstattung und Kostenumlagen“ befanden, erfasst.

Zinserträge und sonstige Finanzerträge/-einzahlungen

Die Gemeinde Fahrenwalde plant Dividendenzahlungen in Höhe von 9.700 € als Mitglied des Kommunalen Anteilseignerverband Nordost der E.DIS AG.

Sonstige laufende Erträge/Einzahlungen

Darunter sind Erträge aus der Konzessionsabgabe geplant.

3.1.2 wichtige Aufwendungen

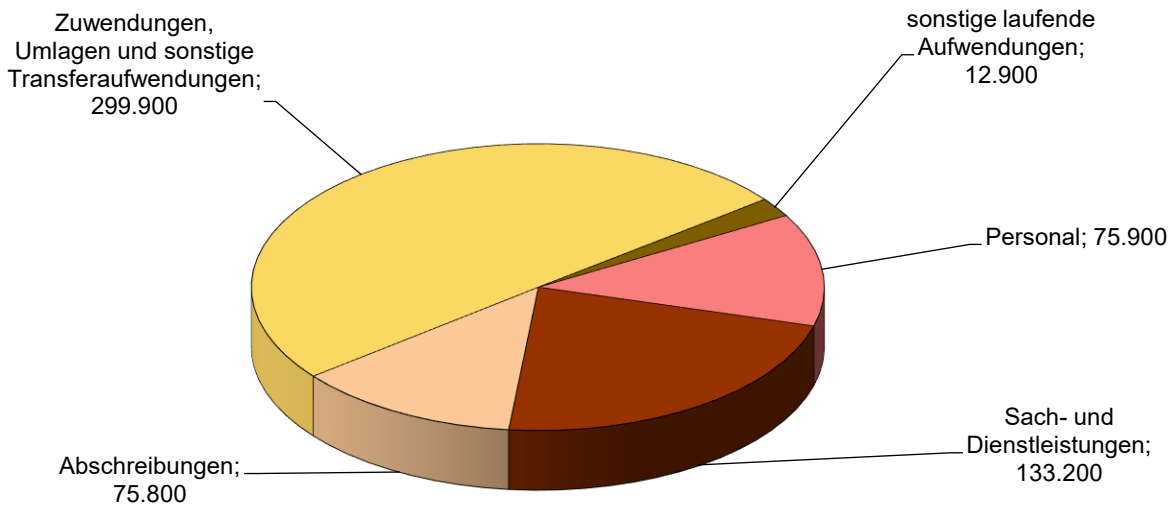

	2022	2023	2024	2025	2026	2027
Personalaufwendungen	63.325,90	72.700	75.900	77.100	78.300	79.500
davon						
Aufwendungen ehrenamtlich Tätige	7.948,19	8.900	10.400	10.400	10.400	10.400
Dienstbezüge Arbeitnehmer	44.104,81	51.000	52.000	53.000	54.000	55.000
Sonstige Dienstbezüge	1.574,88	1.600	1.600	1.600	1.600	1.600
SV-Beiträge Arbeitnehmer	9.588,11	11.000	11.900	12.100	12.300	12.500
SV-Beiträge Ehrenamtliche Tätige	109,91	200	0	0	0	0
Aufwendungen für Sach- und Dienstleistungen	91.962,32	157.700	133.200	121.500	120.500	120.400
davon						
Aufwendungen für Energie/ Wasser/ Abwasser/ Abfall	13.915,71	33.800	20.300	20.300	20.300	20.300
Unterhaltung der Grundstücke, Außen-anlagen, Gebäude	21.237,16	24.700	12.400	10.100	9.100	9.100
Bewirtschaftung	1.208,29	12.800	12.300	12.300	12.300	12.300
Unterhaltung der Straßen	384,97	5.000	5.000	5.000	5.000	5.000
Fahrzeugunterhaltung	1.782,86	4.000	4.000	4.000	4.000	4.000
GWG	127,98	7.000	6.700	1.300	1.300	1.300
Kraftstoffe	3.238,52	4.000	4.000	4.000	4.000	4.000
Veranstaltungskosten	3.771,44	5.100	4.800	4.800	4.800	4.800
Schulkostenbeiträge	18.295,64	21.500	26.500	26.500	26.500	26.500
Beiträge WBV	19.590,06	23.000	23.000	23.000	23.000	23.000
Abschreibungen	68.432,39	77.800	75.800	78.100	80.100	78.000
Zuwendungen, Umlagen und sonstige Transferaufwendungen	249.480,22	279.700	299.900	452.200	331.100	342.900
davon						
Kita-Zuschüsse	45.846.00	39.000	57.400	58.000	59.000	60.000
Gewerbesteuerumlage	9.477,60	21.200	31.000	23.000	23.000	23.000
Kreisumlage	136.498,52	156.300	153.400	262.500	181.000	188.300
Altfehlbetragsumlage	5.429,47	5.500	0	0	0	0
Amtsumlage	51.928,63	56.800	57.200	90.800	67.200	70.700
Sonstige laufende Aufwendungen	12.234,29	16.600	12.900	12.700	12.700	12.500
davon						
Aufwendungen Aus- und Fortbildung	0,00	2.800	0	500	500	500
Sachverständige	0,00	3.900	3.400	3.400	3.400	3.400
KFZ-Versicherungen	475,81	800	800	800	800	800
Feuerwehrbekleidung	3.693,81	3.600	2.800	2.800	2.800	2.800
Summe der Aufwendungen	**485.435,12**	**604.500**	**597.700**	**741.600**	**622.700**	**633.300**

Personalaufwendungen/-auszahlungen

Hier sind die Aufwendungen für die ehrenamtlich Tätigen sowie für die beiden Gemeindearbeiter berücksichtigt, welche 40 Wochenstunden die Gemeindeflächen wie Straßen, Wege und Grünanlagen im Ortsbereich pflegen. Unterstützt werden die beiden Gemeindearbeiter durch einen weiteren Mitarbeiter im Nebenverdienst.

Aufwendungen/Auszahlungen für Sach- und Dienstleistungen

Diese betreffen Energie, Wasser, Abwasser, Abfall, Unterhaltungsaufwand für Grundstücke, Gebäude, Straßen, Wege, Plätze und Fahrzeuge sowie den Schullastenausgleich und Beiträge für den Wasser- und Bodenverband. Die Gesamtkosten fallen im Vergleich zum Vorjahr niedriger aus. Die Gemeinde hat nur kleinere Instandhaltungsmaßnahmen geplant und die Energiekosten sind im Vergleich zum Vorjahr gesunken.

Abschreibungen

In der folgenden Übersicht wird die Abschreibungsbelastung der Gemeinde den Erträgen aus der Auflösung von Sonderposten zum Anlagevermögen gegenübergestellt. Die sich daraus ergebende Netto-Abschreibungsbelastung kann grundsätzlich aus der zweckgebundenen Kapitalrücklage gedeckt werden, sofern sich aus der Netto-Abschreibungsbelastung ein negatives Jahresergebnis errechnet.

2024	Immaterielle Vermögens-gegen-stände	Unbebaute und bebaute Grundstücke	Infra-struktur-ver-mögen	Maschi-nen Fahrzeuge	Außerplan-mäßige Abschrei-bung	Summe
Abschreibungen	100	4.100	55.100	16.500	0	75.800
Auflösung Sonderposten						47.900
Nettoabschrei-bungsbelastung						27.900
	Zulässige Verrechnung mit der Kapitalrücklage					27.900

Zuwendungen, Umlagen und sonstige Transferaufwendungen

Aufgrund des Kindertagesförderungsgesetzes (KiföG § 27) beteiligt sich die Gemeinde an den Kosten der Kindertagesförderung mit einer Pauschale für jedes Kind, das seinen gewöhnlichen Aufenthalt in der Gemeinde hat. Der Gemeindeanteil pro Kind erhöht sich im Jahr 2024 von 179,36 € auf monatlich 191,25 €. Seit Einführung des Gesetzes 2020 erhöhte sich somit der Gemeindeanteil pro Kind um 41,92 € (28,07%). Fahrenwalde hat zurzeit durchschnittlich 25 Kinder in Betreuung.

Kreis- und Amtsumlage
Die Berechnung der Kreisumlage für das Jahr 2024 erfolgte auf Grundlage der Orientierungsdaten zum Kommunalen Finanzausgleich vom 09.11.2023 sowie der Kreisumlage von 46,5 v.H. gemäß dem Haushaltsentwurf des Landkreises Vorpommern-Greifswald.

Steuerkraftmesszahl 31.12.2022	288.137 €
+ Schlüsselzuweisungen 2024	41.590 €
= Umlagekraftmesszahl	329.727 €
> Kreisumlage i.H.v. 46,5 %	153.323 €
> Amtsumlage i.H.v. 18,15 %*	59.852 €
Abzüglich Finanzguthaben 2020	2.699 €
	57.153 €

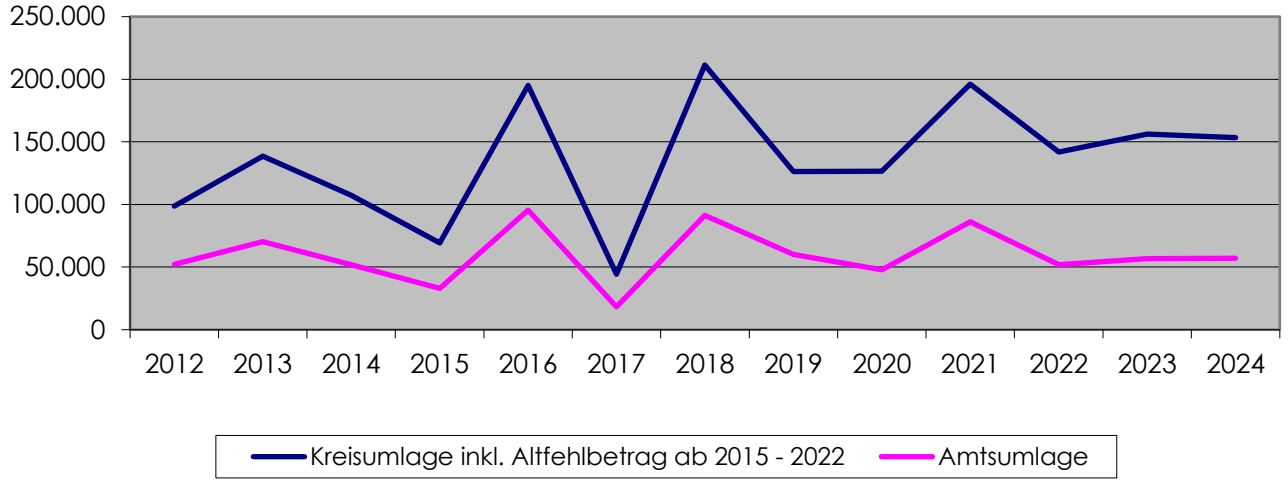

Zinsaufwendungen und Auszahlungen

Die Zins- und sonstigen Finanzaufwendungen betreffen die Zinsen für die laufenden Investitionskredite. Die Kommune hat keine Investitionskredite und somit auch keine Aufwendungen.

Sonstige laufende Aufwendungen und Auszahlungen

Hierunter fallen Geschäftsausgaben wie Büromaterial, Fachliteratur, Porto, Telefonkosten, aber auch Miet- und Pachtaufwendungen, Kosten für Sachverständige sowie für Aus- und Fortbildung und Versicherungen.

3.1.3 Entwicklung des Bestandvortrages

lfd. Nr.		Jahr	Bestandsvortrag	Jahresergebnis[1]
1.	**Aus Haushaltsvorjahren vorzutragende Beträge**			
1.1	weitere Haushaltsvorträge in Summe	vor 2022	83.297	
1.2	2. Haushaltsvorjahr (vorläufig)*	2022	83.297	0
1.3	1. Haushaltsvorjahr (Planung)*	2023	83.297	-24.800
2.	**Ansatz des Haushaltsjahres**	**2024**	**58.497**	**0**
3.	**Summe/Saldo zum Ende des Haushaltsjahres**	**2024**	**58.497**	
4.	**Ansätze der Haushaltsfolgejahre**			
4.1	1. Haushaltsfolgejahr	2025	58.497	-122.800
4.2	2. Haushaltsfolgejahr	2026	-64.302	-73.300
4.3	3. Haushaltsfolgejahr	2027	-137.602	-87.500
5.	**Summe/Saldo zum Ende des Finanzplanungszeitraumes**	**2027**	**-225.102**	

[1]Jahresergebnis (nach Veränderung der Rücklagen) gem. § 2 Abs. 1 Nr. 25 GemHVO-Doppik
* weitere Entnahmen aus Rücklagen durch aufgeholte Jahresabschlüsse möglich

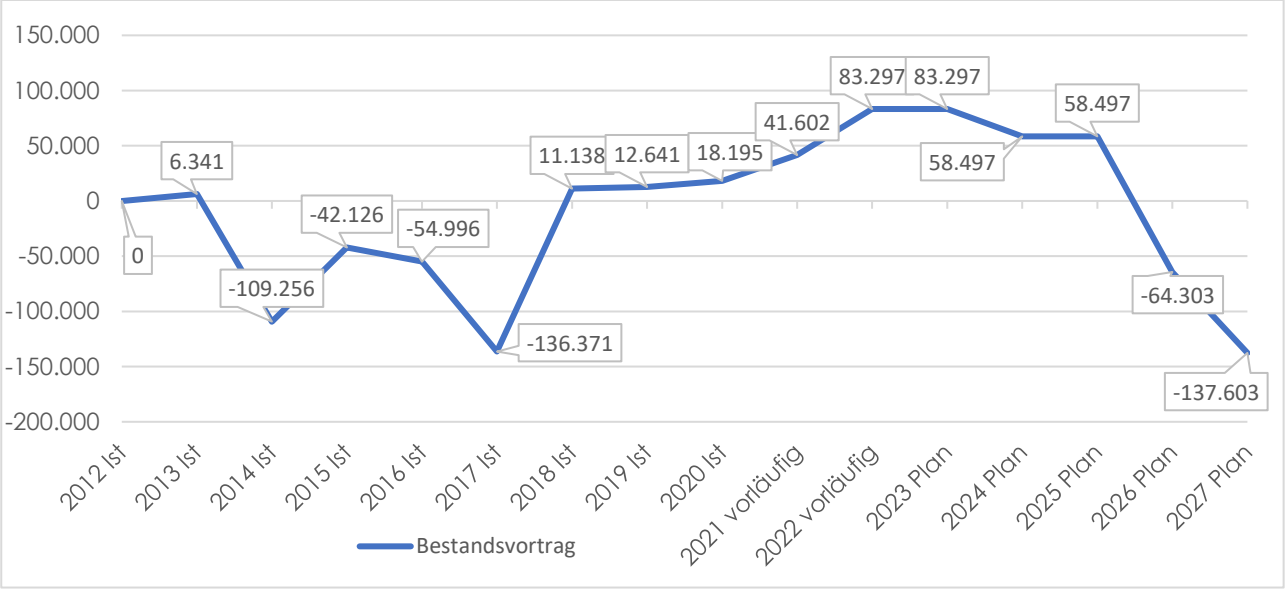

3.2 Finanzhaushalt – Entwicklung der wichtigsten Einzahlungen und Auszahlungen

Der Finanzhaushalt lässt sich mit dem laufenden Ergebnis des Ergebnishaushaltes nicht direkt vergleichen, da dort u.a. Abschreibungen enthalten sind und periodengerechte Abgrenzungen vorzunehmen sind.
Im Finanzhaushalt hingegen werden ausschließlich zahlungswirksame Vorgänge aus Verwaltungstätigkeit, Investitionstätigkeit und Finanzierungstätigkeit dargestellt. Dadurch soll ein besserer Überblick über die tatsächliche finanzielle Lage ermöglicht werden.

3.2.1 wichtige Einzahlungen

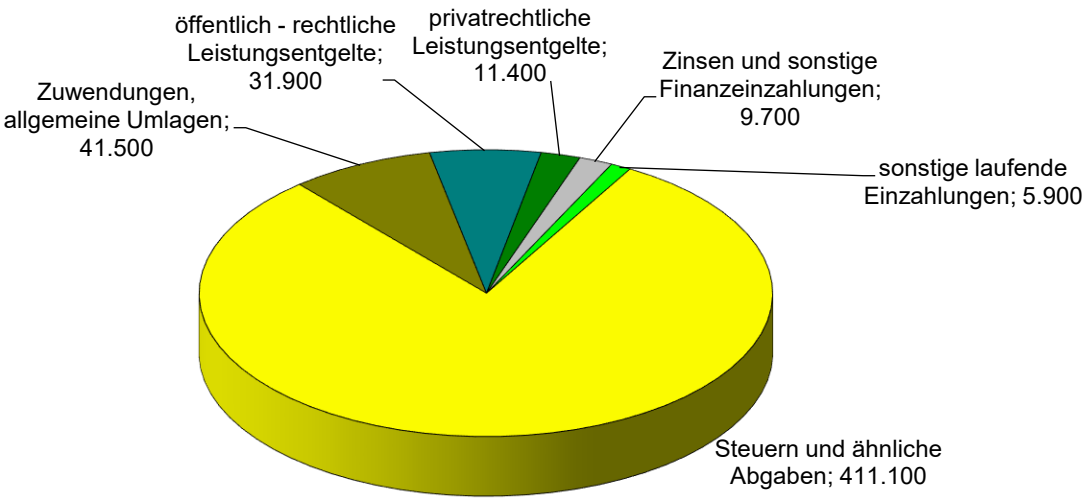

	2022	2023	2024	2025	2026	2027
Steuern und ähnliche Abgaben	279.375,76	292.000	411.100	417.900	423.200	425.100
davon						
Grundsteuer A	29.669,87	23.500	24.300	24.300	24.300	24.300
Grundsteuer B	21.726,40	22.100	25.100	25.100	25.100	25.100
Gewerbesteuer	137.345,55	152.000	262.000	262.000	262.000	262.000
Gemeindeanteil an der Einkommensteuer	77.651,40	82.100	83.900	90.400	95.400	97.000

	2022	2023	2024	2025	2026	2027
Gemeindeanteil an der Umsatzsteuer	11.132,26	10.500	13.900	14.300	14.500	14.900
Hundesteuer	1.850,28	1.800	1.800	1.800	1.800	1.800
Zuwendungen, allgemeine Umlagen und sonstige Transfereinzahlungen	2.831,65	25.900	41.500	0	0	0
davon						
Schlüsselzuweisungen	2.273,66	25.900	41.500	0	0	0
Öffentlich-rechtliche Leistungsentgelte	27.585,28	27.300	31.900	31.900	31.900	31.900
davon						
Entgelte WBV	20.982,40	21.000	25.600	25.600	25.600	25.600
Straßenreinigung	5.124,46	5.100	5.100	5.100	5.100	5.100
Privatrechtliche Leistungsentgelte	12.105,24	11.900	11.400	11.400	11.400	11.400
davon						
Mieten und Pachten, Erbbauzinsen	11.954,29	11.900	11.400	11.400	11.400	11.400
Kostenerstattungen und Kostenumlagen	1.448,63	100	100	100	100	100
Zinseinzahlungen und sonstige Finanzeinzahlungen	10.600,26	9.700	9.700	9.700	9.700	9.700
davon						
Einzahlungen aus Beteiligungen	9.719,26	9.700	9.700	9.700	9.700	9.700
Sonstige laufende Einzahlungen	7.507,56	5.500	5.900	5.900	5.900	5.900
davon						
Konzessionsabgaben	7.007,56	5.500	5.900	5.900	5.900	5.900
Summe der laufenden Einzahlungen	**341.454,38**	**372.400**	**511.600**	**476.900**	**482.200**	**484.100**

3.2.2 wichtige Auszahlungen

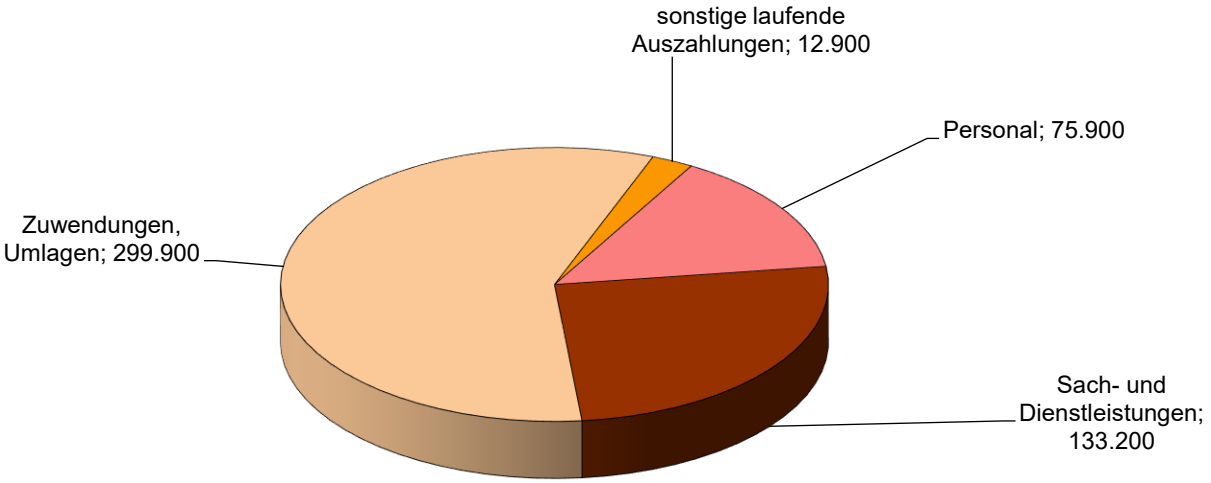

	2022	2023	2024	2025	2026	2027
Personalauszahlungen	63.325,90	72.700	75.900	77.100	78.300	79.500
davon						
Auszahlungen ehrenamtlich Tätige	7.948,19	8.900	10.400	10.400	10.400	10.400
Dienstbezüge Arbeitnehmer	44.104,81	51.000	52.000	53.000	54.000	55.000
Sonstige Dienstbezüge	1.574,88	1.600	1.600	1.600	1.600	1.600
SV-Beiträge Arbeitnehmer	9.588,11	11.000	11.900	12.100	12.300	12.500
SV-Beiträge Ehrenamtliche Tätige	109,91	200	0	0	0	0
Auszahlungen für Sach- und Dienstleistungen	92.679,47	157.700	133.200	121.500	120.500	120.400
davon						
Auszahlungen für Energie/ Wasser/ Abwasser/ Abfall	15.516,93	33.800	20.300	20.300	20.300	20.300
Unterhaltung der Grundstücke, Außen-anlagen, Gebäude	21.439,23	24.700	12.400	10.100	9.100	9.100
Bewirtschaftung der Grundstücke, Außen-anlagen, Gebäude und Gebäudeeinrichtungen	167,04	12.800	12.300	12.300	12.300	12.300
Unterhaltung der Straßen	384,97	5.000	5.000	5.000	5.000	5.000
Fahrzeugunterhaltung	1.782,86	4.000	4.000	4.000	4.000	4.000
GWG	127,98	7.000	6.700	1.300	1.300	1.300
Kraftstoffe	3.238,52	4.000	4.000	4.000	4.000	4.000
Veranstaltungskosten	3.771,44	5.100	4.800	4.800	4.800	4.800
Schulkostenbeiträge	18.179,30	21.500	26.500	26.500	26.500	26.500
Beiträge WBV	19.590,06	23.000	23.000	23.000	23.000	23.000

	2022	2023	2024	2025	2026	2027
Zuwendungen, Umlagen und sonstige Transferauszahlungen	249.480,22	279.700	299.900	452.200	331.100	342.900
davon						
Kita-Zuschüsse	45.846,00	39.000	57.400	58.000	59.000	60.000
Gewerbesteuerumlage	9.477,60	21.200	31.000	23.000	23.000	23.000
Kreisumlage	136.498,52	156.300	153.400	262.500	181.000	188.300
Altfehlbetragsumlage	5.429,47	5.500	0	0	0	0
Amtsumlage	51.928,63	56.800	57.200	90.800	67.200	70.700
Sonstige laufende Auszahlungen	8.167,83	16.600	12.900	12.700	12.700	12.500
davon						
Gebäudeversicherung	774,59	1.100	1.200	1.200	1.200	1.200
Feuerwehrbekleidung	3.693,81	3.600	2.800	2.800	2.800	2.800
Aus- und Fortbildung, Umschulung	0,00	2.800	0	500	500	500
Sachverständige	0,00	3.900	3.400	3.400	3.400	3.400
Summe der laufenden Auszahlungen	**413.653,42**	**526.700**	**521.900**	**663.500**	**542.600**	**555.300**

3.2.3 Entwicklung des Saldos der laufenden Ein- und Auszahlungen bis zum Ende des Finanzplanungszeitraumes

lfd. Nr.		Jahr	Jahresbezogener Saldo der laufenden Ein- und Auszahlungen
1.	**Aus Haushaltsvorjahren vorzutragende Beträge**		
1.1	weitere Haushaltsvorträge in Summe	vor 2022	469.219,77
1.2	2. Haushaltsvorjahr	2022	-72.199,04
1.3	1. Haushaltsvorjahr (Plan)	2023	-154.300
2.	**Ansatz des Haushaltsjahres**	**2024**	**-10.300**
3.	**Saldo zum Ende des Haushaltsjahres**	**2024**	**232.420,73**
4.			
4.1	1. Haushaltsfolgejahr	2025	-186.600
4.2	2. Haushaltsfolgejahr	2026	-60.400
4.3	3. Haushaltsfolgejahr	2027	-71.200
5.	**Saldo zum Ende des Finanzplanungszeitraumes**	**2027**	**-85.779,27**

Der positive Saldo der laufenden Ein- und Auszahlungen soll teilweise für die Absicherung des vollständigen Ausgleichs des Finanzhaushaltes in Haushaltsfolgejahren und für das Heranziehen zur Investitionsfinanzierung verwendet werden.

3.3 Entwicklung der Investitionen sowie die sich hieraus ergebenden Auswirkungen auf die Ergebnis- und Finanzhaushalten der folgenden Haushaltsjahre (in Euro)

Produkt	Beschreibung	2024		2025		2026		2027	
		Einzahlung	Auszahlung	Einzahlung	Auszahlung	Einzahlung	Auszahlung	Einzahlung	Auszahlung
12600	Erweiterung Feuer-wehrgerätehaus		10.000		70.000				
	MTW				60.000				
54100	Investitionszu-schuss DL-Licht Straßenlampen		2.700		5.400		5.400		5.400
	Pauschale Straßenbau-beiträge	18.000		21.700		21.700		21.700	

Für 2024 erhält die Gemeinde Fahrenwalde eine Infrastrukturpauschale in Höhe von 13.744,48 €. Diese Mittel können insbesondere für Investitionen und Investitionsförderungsmaßnahmen sowie Instandhaltungsmaßnahmen in den Bereichen Schulen, Kindertageseinrichtungen, Straßen, öffentlicher Personennahverkehr, Sportanlagen, Feuerwehr und Brandschutz, kommunaler Wohnungsbau sowie Digitalisierung und Breitband verwendet werden. Die Zuweisungen werden als Kapitalzuschüsse gewährt.

Die ersten Arbeiten für die Erweiterung des Feuerwehrgerätehauses sollen in 2024 beginnen, wofür 10.000 € eingeplant sind. Zur Umrüstung der Straßenbeleuchtung im Ortsteil Friedrichshof auf LED wurde ein DL-Licht Vertrag mit der E.DIS geschlossen, aufgrund dessen eine Grundvergütung über 10 Jahre an die E.DIS gezahlt wird.
Den Investitionsauszahlungen 2024 in einer Gesamthöhe von 12.700 € stehen Einzahlungen durch Beiträge und Fördermittel in einer Höhe von 31.700 € entgegen.

4. Teilhaushalte

Der Haushalt der Gemeinde ist angemessen in Teilhaushalte zu gliedern. Jedem Teilhaushalt sind wesentliche und sonstige Produkte zuzuordnen. Ein wesentliches Produkt muss in jedem Teilhaushalt gebildet werden, zu dem Ziele und Leistungen zu beschreiben sowie Leistungsmengen und Zielvorgaben anzugeben sind. Die Ziele und Kennzahlen sollen zur Grundlage der Gestaltung, der Planung, der Steuerung und der Erfolgskontrolle des jährlichen Haushaltes gemacht werden.

Die Gemeinde Fahrenwalde hat 2 Teilhaushalte gebildet.

Teilhaushalt	Produktzuordnung	Wesentliches Produkt
1 Zentrale Verwaltung, Zentrale Dienste	Produkt 1 - 5	12600 Brandschutz
2 Finanzen, Finanzleistungen	Produkt 6	61100 Steuern, allgemeine Zuweisungen, allgemeine Umlagen

4.1 Ziele

Wesentliches Produkt	Ziele
12600 Brandschutz	Dauerhaft einsatzfähige Feuerwehr unter Beachtung eines optimalen Kosten-Leistungsverhältnisses Realisierung von möglichen Einnahmen infolge von Einsätzen
61100 Steuern, allgemeine Zuweisungen, allgemeine Umlagen	Sicherung der Zahlungsfähigkeit der Gemeinde Überwachung der Zuweisungen aus dem FAG Überwachung der Zahlungseingänge

4.2 Kennzahlen

Wesentliches Produkt	Kennzahlen
12600 Brandschutz	Saldo der Erträge und Aufwendungen sollte konstant bleiben und der Aufwand pro Einwohner nicht 100 € überschreiten
61100 Steuern, allgemeine Zuweisungen, allgemeine Umlagen	Steuerquote = Erträge aus Steuern x 100 / laufende Erträge Die Steuerquote gibt Aufschluss darüber, wie hoch der Anteil der Steuererträge an den Gesamterträgen ist. Sie verdeutlicht den Grad der Abhängigkeit von Steuererträgen. Eine Kommune mit hoher Steuerquote ist tendenziell weniger abhängig von externen Entwicklungen (z.B. von Finanzausgleichsmitteln). Daher sollte die Steuerquote konstant bleiben.

	2022	**2023**	**2024**	**2025**	**2026**	**2027**
	Saldo der Erträge und Aufwendungen in €					
12600 Brandschutz	-22.510,35	-34.200	-22.500	-22.300	-25.300	-25.300
pro EW	81,26 €	121,28 €	81,23 €	80,51 €	91,34 €	91,34 €
	Steuerquote					
61100 Steuern, Zuweisungen, Umlagen	67,81 %	64,35 %	67,90 %	75,20 %	75,48 %	75,56 %

5. Entwicklung des Eigenkapitals

Das kommunale Eigenkapital untergliedert sich nach § 47 Absatz 5 GemHVO-Doppik in die allgemeine und zweckgebundene Kapitalrücklage, in die Rücklagen für Belastungen aus dem kommunalen Finanzausgleich, den Ergebnisvortrag, den Jahresüberschuss/Jahresfehlbetrag und den nicht durch Eigenkapital gedeckten Fehlbetrag.

Nachfolgende Tabelle zeigt die Entwicklung des Eigenkapitals bis zum Ende des Finanzplanungszeitraumes. Mit dem Ausweis eines positiven Eigenkapitals kommt die Gemeinde der Vorschrift der Kommunalverfassung § 43 Absatz 3 bezüglich einer nicht zulässigen Überschuldung nach.

Lfd. Nr.		Jahr	Ergebnis vortrag ins Haus-halts-folgejahr	Rücklagen			EK zum Ende des Haushalts-jahres	EK zum Ende des Haushalts jahres je EW
				Allgemeine Kapital-rücklage	Zweckge-bundene Kapital-rücklagen	Rücklage kommu-naler Finanz-ausgleich		
			(in €)					
		1	2	3	4	5	6	7
1.	**Bestand zum Ende des jeweiligen Haushaltsvorjahres**							
1.1	Weitere Haushaltsvorträge	vor 2022	83.297	1.078.564	57.880	0	1.219.741	4.403
1.2	2. Haushaltsvorjahr (vorl. Ergebnis)	2022	83.297	1.019.491	46.555	0	1.149.343	4.149
1.3	1. Haushaltsvorjahr (Planung)	2023	58.497	889.491	36.255	0	984.243	3.553
2.	Entwicklung im Haushaltsjahr (Planung)	2024	58.497	879.491	22.055	0	960.043	3.465
3.	**Bestand zum Ende des Haushaltsjahres**	**2024**	**58.497**	**879.491**	**22.055**	**0**	**960.043**	**3.465**
4.	**Bestand zum Ende des jeweiligen Haushaltsfolgejahres**							
4.1	1. Haushaltsfolgejahr	2025	-64.302	815.991	5.555	0	757.244	2.733
4.2	2. Haushaltsfolgejahr	2026	-137.602	815.991	0	0	678.389	2.449
4.3	3. Haushaltsfolgejahr	2027	-225.102	815.991	0	0	590.889	2.133
5.	**Bestand zum Ende des Finanzpla-nungszeitraumes**	**2027**	**-225.102**	**815.991**	**0**	**0**	**590.889**	**2.133**

5.1 Entwicklung der allgemeinen und zweckgebundenen Kapitalrücklage

Allgemeine Kapitalrücklage

Der Wert der allgemeinen Kapitalrücklage resultiert erstmalig aus der Gegenüberstellung sämtlicher Aktiv- und Passivposten bei der Aufstellung der Eröffnungsbilanz. Veränderungen des Bestandes können sich durch Entnahmen nach § 18 GemHVO-Doppik ergeben.

Die Gemeinde Fahrenwalde plant 2024 Entnahmen aus der allgemeinen Kapitalrücklage nach § 18 Absatz 5 in Höhe von 10.000 € aus dem positiven Saldo der laufenden Ein- und Auszahlungen der Eröffnungsbilanz zum 01.01.2012 zur Deckung des Fehlbetrages.

	Anfangsbestand	Entnahme	Endbestand
2019 Ist	263.308,51 €	0,00 €	263.308,51 €
2020 Ist	263.308,51 €	0,00 €	263.308,51 €
2021 vorläufig	263.308,51 €	0,00 €	263.308,51 €
2022 vorläufig	263.308,51 €	59.739,62 €	203.568,89 €
2023 Plan	203.568,89 €	130.000 €	73.568,89 €
2024 Plan	73.568,89 €	10.000 €	63.568,89 €
2025 Plan	63.568,89 €	63.500 €	68,89 €

Zweckgebundene Kapitalrücklage

Der § 37 Absatz 3 GemHVO-Doppik legt fest, dass Kapitalzuschüsse in die Kapitalrücklage einzustellen sind. Kapitalzuschüsse liegen bei zweckgebundenen Zuwendungen für die Anschaffung oder Herstellung von Vermögensgegenständen vor, deren Auflösung der Zuwendungsgeber ausgeschlossen hat.

Zuführungen in die Kapitalrücklage resultieren aus den investiv gebundenen Schlüsselzuweisungen (SZW), die bis einschließlich 2019 vorgenommen wurden und seit 2020 durch die Infrastrukurpauschale abgelöst wurden. Zusätzlich können, gemäß § 15 Absatz 4 Finanzausgleichsgesetz M-V, von den Schlüsselzuweisungen bis zu 4 Prozent für investive Zwecke verwendet werden und der Rücklage zugeführt werden.
Die geplanten Entnahmen wurden auf Grundlage des § 18 Absatz 4 GemHVO Doppik vorgenommen. Der bestehende Fehlbetrag, der durch planmäßige Abschreibungen abzüglich der korrespondierenden Erträge durch die Auflösung von Sonderposten oder durch Aufwendungen für Zwecke nach § 23 des FAG M-V entstanden ist, wurde ausgeglichen.

lfd. Nr.		Jahr	Allgemeine Kapitalrücklage				Zweckgebundene Kapitalrücklagen			
			Stand zum Beginn des Haushalts jahres	Zufüh-rungen im Haus-halts-jahr	Entnahme im Haus-haltsjahr	Stand zum Ende des Haus-halts-jahres	Stand zum Beginn des Haushalts jahres	Zufüh-rung im Haus-haltsjahr	Entnah-men im Haus-halts-jahr	Stand zum Ende des Haus-halts-jahres
			(in €)							
		1	2	3	4	5	6	7	8	9
1.	**Entwicklung in den Haushaltsvorjahren**									
1.1	2. Haushalts-vorjahr (vorläufig)	2022	1.078.564	667	59.740	1.019.491	57.880	16.354	27.679	46.555
1.2	1. Haushalts-vorjahr (Planung)	2023	1.019.431	0	130.000	889.491	46.555	18.600	28.900	36.255
2.	**Entwicklung im Haushalts-jahr (Planung)**	2024	889.431	0	10.000	879.491	36.255	13.700	27.900	22.055
3.	**Stand zum Ende des Haushaltsjahres**					**879.491**				**22.055**
3.1	Stand zum Ende des Haushaltsjahres je Einwohner (EWZ: 277)					3.175				79,62
4.	**Ansätze der Haushaltsfolgejahre**									
4.1	1. Haushalts-folgejahr	2025	879.431	0	63.500	815.991	22.055	13.700	30.200	5.555
4.2	2. Haushalts-folgejahr	2026	815.931	0	0	815.991	5.555	13.700	19.255	0
4.3	3. Haushalts-folgejahr	2027	815.931	0	0	815.991	0	13.700	13.700	0
5.	**Stand zum Ende des 3. Haushaltsfolgejahres**					**815.991**				**0**

6. Entwicklung der Sonderposten

Als Sonderposten werden die für bestimmte Investitionen erhaltenen Fördermittel des Landes o.a. ausgewiesen, deren ertragswirksame Auflösung durch den Fördermittelgeber nicht ausgeschlossen wurde. Auch Zuschüsse aus Beiträgen und ähnlichen Entgelten Nutzungsberechtigter sind als Sonderposten auszuweisen. Diese Mittel stellen kein Eigenkapital der Gemeinden dar, da sie nicht aus eigener Steuerkraft erwirtschaftet wurden. Es handelt sich aber auch nicht um Kredite, da keine Rückzahlungspflicht besteht. Fördermittel und Beiträge bilden insoweit ein eigenständiges Finanzierungselement. Die Sonderposten werden über die Abschreibungszeit des damit finanzierten Wirtschaftsgutes aufgelöst. Am Ende der Nutzungsdauer sind sie also aufgebraucht.

Die ab 2020 eingeführte jährliche pauschale Mittelzuweisung an die Gemeinde für den Wegfall der Straßenbaubeiträge wird bis zur Verwendung unter Anzahlungen auf Sonderposten erfasst.

Anzahlung Sonderposten für Wegfall der Straßenbaubeiträge gemäß § 8a Absatz 7 KAG M-V				
Jahr	Stand zum Beginn des Haushaltsjahres	Zuführungen	Entnahmen	Stand zum Ende des Haushaltsjahres
2020	0	18.008,67	0	18.008,67
2021	18.008,67	17.935,61	0	35.944,28
2022	35.944,28	18.118,06	0	54.062,34
2023	54.062,34	18.047,64	0	72.109,98
2024	*72.110*	*18.000*	*0*	*90.110*
2025	*90.110*	*21.700*	*0*	*111.810*
2026	*111.810*	*21.700*	*0*	*133.510*
2027	*133.510*	*21.700*	*0*	*155.210*

7. Verbindlichkeiten

7.1. Übersicht über den voraussichtlichen Stand der Verbindlichkeiten

Übersicht über den voraussichtlichen Stand der Verbindlichkeiten					Erläuterungen
Art (gemäß § 47 Abs. 5 Nummer 4 GemHVO-Doppik)	Voraussichtlicher Stand zu Beginn 2024	Tilgung a) planmäßig b) Umschuldung c) außerplanmäßig	Kreditaufnahmen a) Neuaufnahme b) Umschuldung	Voraussichtlicher Stand zum Ende 2024	Kontonummer
	in €				
	1	2	3	4	
Verbindlichkeiten aus Kreditaufnahmen für Investitionen und Investitionsförderungsmaßnahmen ohne Vorgänge, die diesen wirtschaftlich gleichkommen	0	a) 0 b) 0 c) 0	a) 0 b) 0	0	311-319
Verbindlichkeiten aus Vorgängen, die Kreditaufnahmen für Investitionen und Investitionsförderungsmaßnahmen wirtschaftlich gleichkommen	0	a) 0 b) 0 c) 0	a) 0 b) 0	0	331-337
Verbindlichkeiten aus Kassenkrediten ohne Vorgänge, die diesen wirtschaftlich gleichkommen	0			0	321-329, 37431
Verbindlichkeiten aus Vorgängen, die Kassenkrediten wirtschaftlich gleichkommen	0			0	338
Verbindlichkeiten aus Kreditaufnahmen (Summe der Nummern 1.1 bis 2.2)	**0**			**0**	

7.2 Entwicklung der Kredite für Investitionen und Investitionsförderungsmaßnahmen

Kreditgeber	Zweck	Stand zu Beginn des Haushaltsjahres in €						Zins-satz
		2022	2023	2024	2025	2026	2027	
Summe		**0,00**	**0**	**0**	**0**	**0**	**0**	

Die Gemeinde Fahrenwalde hat keine Investitionskredite und plant 2024 keine investive Kreditaufnahme.

7.3 Entwicklung der Kassenkredite

Gemäß § 53 Absatz 3 KV M-V bedarf ein Kassenkredit der Genehmigung durch die Rechtsaufsichtsbehörde, wenn dieser zehn Prozent der im Finanzhaushalt veranschlagten laufenden Einzahlungen übersteigt.

Berechnung des Höchstbetrages der Kassenkredite:

10 % von 511.600 € (Summe der laufenden Einzahlungen) = 51.160 €

Zu Beginn des Haushaltsjahres weist der Kassenbestand der Gemeinde einen Kassenüberschuss in Höhe von 695.261,58 € aus. Deshalb ist davon auszugehen, dass die Gemeinde keinen Kassenkredit benötigen wird. In der Haushaltssatzung wird aus diesem Grund der Höchstbetrag, der nicht der Genehmigung der Rechtsaufsicht bedarf, angesetzt.

8. Darstellung der freiwilligen Leistungen in Euro

Produkt		Ergebnishaushalt (in T €)		Saldo	Finanzhaushalt (in T €)		Saldo
		Ertrag	Aufwendungen		Einzahlungen	Auszahlungen	
11104	Verfügungsmittel Bürgermeister	-	200	-200	-	200	-200
	Repräsentationen	-	300	-300	-	300	-300
12600	Veranstaltungen	-	800	-800	-	800	-800
	Mitgliedsbeiträge	-	200	-200	-	200	-200
28100	Veranstaltungen	-	4.000	-4.000	-	4.000	-4.000
	Zuschüsse Vereine	-	900	-900	-	900	-900
	Summe	-	6.400	-6.400	-	6.400	-6.400
	in %			1,14			1,25

Die Rechtsprechung geht davon aus, dass bei defizitären Haushalten von 1 - 1,5 % der Erträge als freiwillige Leistungen angemessen sind.

In der Gemeinde Fahrenwalde sind 1,14 % der Erträge durch freiwillige Leistungen gebunden.

9. Nachweis der dauernden Leistungsfähigkeit

In der Planung weist der Ergebnishaushalt 2024 unter Berücksichtigung der Vorträge aus Vorjahren zum 31. Dezember einen Überschuss in Höhe von 58.497 € aus. Der Ergebnishaushalt ist ausgeglichen.

Der Finanzhaushalt zeigt im Haushaltsjahr 2024 unter Einbezug der Vorträge aus Vorjahren zum 31. Dezember des Haushaltsjahres einen Saldo der laufenden Ein- und Auszahlungen in Höhe von 232.420 € aus. Somit ist auch der Finanzhaushalt ausgeglichen.

Die Bewertung der dauernden Leistungsfähigkeit erfolgt durch ein „rechnerunterstütztes Haushaltsbewertungs- und Informationssystem der Kommunen“ (=RUBIKON) anhand eines Punktesystems. Die Gesamtpunktzahl -45 führt im Ergebnis zur Einstufung in die eingeschränkte dauernde Leistungsfähigkeit.

Ergebnishaushalt

Nr.	Ertrags- und Aufwandsarten (gemäß § 2 Absatz 1 GemHVO-Doppik)	Ergebnisse 2022	Ansätze einschl. Nachträge 2023	Ansatz 2024	Planungsdaten 2025	Planungsdaten 2026	Planungsdaten 2027	Erläuterung Konto-nummer
	Ergebnishaushalt	in €						
		1	2	3	4	5	6	
1	+ Steuern und ähnliche Abgaben	279.816,69	292.000	411.100	417.900	423.200	425.100	40
2	+ Zuwendungen, allgemeine Umlagen und sonstige Transfererträge	39.515,74	70.000	85.600	44.100	43.900	43.900	41
3	+ Erträge der sozialen Sicherung	0,00	0	0	0	0	0	42
4	+ Öffentlich-rechtliche Leistungsentgelte	10.713,38	31.600	36.000	36.000	36.000	36.000	43
5	+ Privatrechtliche Leistungsentgelte	14.651,47	11.900	11.400	11.400	11.400	11.400	441, 443-445
6	+ Kostenerstattungen und Kostenumlagen	22.571,28	100	100	100	100	100	442, 447, 448
7	+ Andere aktivierte Eigenleistungen	0,00	0	0	0	0	0	452
8	+ Zinserträge und sonstige Finanzerträge	9.706,26	9.700	9.700	9.700	9.700	9.700	47
9	+ Sonstige laufende Erträge	21.709,22	5.500	5.900	5.900	5.900	5.900	451, 46, 491
10	**Summe der Erträge (Summe der Nummern 1 bis 9)**	**398.684,04**	**420.800**	**559.800**	**525.100**	**530.200**	**532.100**	
11	– Personalaufwendungen	63.325,90	72.700	75.900	77.100	78.300	79.500	50
12	– Versorgungsaufwendungen	0,00	0	0	0	0	0	51
13	– Aufwendungen für Sach- und Dienstleistungen	72.372,26	157.700	133.200	121.500	120.500	120.400	52
14	– Abschreibungen	68.432,39	77.800	75.800	78.100	80.100	78.000	53
15	– Zuwendungen, Umlagen und sonstige Transferaufwendungen	249.480,22	279.700	299.900	452.200	331.100	342.900	54
16	– Aufwendungen der sozialen Sicherung	0,00	0	0	0	0	0	55
17	– Zinsaufwendungen und sonstige Finanzaufwendungen	0,00	0	0	0	0	0	57
18	– Sonstige laufende Aufwendungen	31.824,35	16.600	12.900	12.700	12.700	12.500	56, 591
19	**Summe der Aufwendungen (Summe der Nummern 11 bis 18)**	**485.435,12**	**604.500**	**597.700**	**741.600**	**622.700**	**633.300**	
20	**Jahresergebnis (Jahresüberschuss/ Jahresfehlbetrag) vor Veränderung der Rücklagen (Saldo der Nummern 10 und 19)**	**-86.751,08**	**-183.700**	**-37.900**	**-216.500**	**-92.500**	**-101.200**	
21	– Einstellung in die Kapitalrücklage	667,70	0	0	0	0	0	592
22	+ Entnahmen aus der Kapitalrücklage	87.418,78	158.900	37.900	93.700	19.200	13.700	492
23	– Einstellung in die Rücklage für Belastungen aus dem kommunalen Finanzausgleich	0,00	0	0	0	0	0	593
24	+ Entnahmen aus der Rücklage für Belastungen aus dem kommunalen Finanzausgleich	0,00	0	0	0	0	0	493
25	**Jahresergebnis (Jahresüberschuss/ Jahresfehlbetrag, Nummer 20 zuzüglich Nummern 22 und 24 abzüglich Nummern 21 und 23)**	**0,00**	**-24.800**	**0**	**-122.800**	**-73.300**	**-87.500**	
	nachrichtlich:							
26	Ergebnisvortrag aus dem Haushaltsvorjahr	83.297,60	83.297,60	58.497,60	58.497,60	-64.302,40	-137.602,40	
27	Ergebnis (Überschuss/Fehlbetrag) zum 31. Dezember des Haushaltsjahres (Summe der Nummern 25 und 26)	83.297,60	58.497,60	58.497,60	-64.302,40	-137.602,40	-225.102,40	

Übersicht über Erträge und Aufwendungen

Übersicht über Erträge und Aufwendungen zum Ergebnishaushalt								Erläuterung
Nr.	Ertrags- und Aufwandsarten (gemäß § 2 Absatz 1 GemHVO-Doppik)	Ergebnisse 2022	Ansätze einschl. Nachträge 2023	Ansatz 2024	Planungsdaten 2025	Planungsdaten 2026	Planungsdaten 2027	Konto-nummer
		in €						
		1	2	3	4	5	6	
1	+ Steuern und ähnliche Abgaben	279.816,69	292.000	411.100	417.900	423.200	425.100	40
	darunter:							
	1.1 Grundsteuer A	29.745,56	23.500	24.300	24.300	24.300	24.300	4011
	1.2 Grundsteuer B	22.004,77	22.100	25.200	25.100	25.100	25.100	4012
	1.3 Gewerbesteuer	137.345,55	152.000	262.000	262.000	262.000	262.000	4013
	1.4 Gemeindeanteil an der Einkommensteuer	77.651,40	82.100	83.900	90.400	95.400	97.000	4021
	1.5 Gemeindeanteil an der Umsatzsteuer	11.132,26	10.500	13.900	14.300	14.600	14.900	4022
	1.6 Sonstige Gemeindesteuern	1.937,15	1.800	1.800	1.800	1.800	1.800	403
	1.7 Ausgleichsleistungen vom Land	0,00	0	0	0	0	0	4052
	1.8 Leistungen des Landes aus der Umsetzung des 4. Gesetzes für moderne Dienstleistungen am Arbeitsmarkt	0,00	0	0	0	0	0	40541
2	+ Zuwendungen, allgemeine Umlagen und sonstige Transfererträge	39.515,74	70.000	85.600	44.100	43.900	43.900	41
	darunter:							
	2.1 Schlüsselzuweisungen	2.273,66	25.900	41.500	0	0	0	411
	2.2 Bedarfszuweisungen	0,00	0	0	0	0	0	412
	2.3 Sonstige allgemeine Zuweisungen	0,00	0	0	0	0	0	413
	2.4 Zuweisungen und Zuschüsse für laufende Zwecke	557,99	0	0	0	0	0	414
	2.5 Allgemeine Umlagen vom Land	0,00	0	0	0	0	0	4161
	2.6 Allgemeine Umlagen von Gemeinden und Gemeindeverbänden	0,00	0	0	0	0	0	4162
	2.7 Erträge aus der Auflösung von Sonderposten	36.684,09	44.100	44.100	44.100	43.900	43.900	415
3	+ Erträge der sozialen Sicherung	0,00	0	0	0	0	0	42
	darunter:							
	3.1 Ersatz von sozialen Leistungen außerhalb von Einrichtungen	0,00	0	0	0	0	0	421
	3.2 Ersatz von sozialen Leistungen in Einrichtungen	0,00	0	0	0	0	0	422
	3.3 Kostenbeteiligung und -erstattung im Bereich des SGB XII und anderer sozialer Leistungen	0,00	0	0	0	0	0	423
	3.4 Kostenbeteiligung und -erstattung im Bereich des SGB VIII und anderer Jugendhilfe	0,00	0	0	0	0	0	424
	3.5 Kostenerstattungen von anderen Sozialhilfeträgern	0,00	0	0	0	0	0	425
	3.6 Aufgabenbezogene Leistungsbeteiligung nach dem SGB II	0,00	0	0	0	0	0	426
	3.7 Zuweisungen und Zuschüsse für laufende Zwecke im Bereich der sozialen Sicherung	0,00	0	0	0	0	0	427
4	+ Öffentlich-rechtliche Leistungsentgelte	10.713,38	31.600	36.000	36.000	36.000	36.000	43
	darunter:							
	4.1 Verwaltungsgebühren einschließlich Erstattung von Auslagen	0,00	0	0	0	0	0	431
	4.2 Benutzungsgebühren, Beiträge (soweit diese nicht in einem Sonderposten zu erfassen sind) und ähnliche Entgelte, Kostenerstattungen	6.644,24	27.300	31.900	31.900	31.900	31.900	432
	4.3 Erträge aus der Auflösung von Sonderposten für Beiträge und ähnliche Entgelte	4.069,14	4.000	3.800	3.800	3.800	3.800	437
5	+ Privatrechtliche Leistungsentgelte	14.651,47	11.900	11.400	11.400	11.400	11.400	441, 443-445
	darunter:							
	5.1 Privatrechtliche Leistungsentgelte	14.651,47	11.900	11.400	11.400	11.400	11.400	441
	5.2 Erträge aus der Auflösung von Sonderposten für Baukostenzuschüsse und ähnliche Entgelte	0,00	0	0	0	0	0	443
6	+ Kostenerstattungen und Kostenumlagen	22.571,28	100	100	100	100	100	442, 447-448
7	+ Andere aktivierte Eigenleistungen	0,00	0	0	0	0	0	452
8	+ Zinserträge und sonstige Finanzerträge	9.706,26	9.700	9.700	9.700	9.700	9.700	47
	darunter:							
	8.1 Zinserträge	0,00	0	0	0	0	0	471-472
	8.2 Sonstige Finanzerträge	9.706,26	9.700	9.700	9.700	9.700	9.700	473-479
9	+ Sonstige Erträge	21.709,22	5.500	5.900	5.900	5.900	5.900	451, 46, 491
	darunter:							
	9.1 Erträge aus der Veräußerung von Vermögensgegenständen des Anlagevermögens und des Umlaufvermögens	14.898,60	0	0	0	0	0	461
	9.2 Erträge aus der Auflösung von Wertberichtigungen, Sonderposten und Rückstellungen	71,36	0	0	0	0	0	4661
	9.3 Erhöhung oder Verminderung des Bestandes an fertigen und unfertigen Erzeugnissen (Saldo)	0,00	0	0	0	0	0	
10	**Summe der Erträge (Summe der Nummern 1 bis 9)**	**398.684,04**	**420.800**	**559.800**	**525.100**	**530.200**	**532.100**	
11	– Personalaufwendungen	63.325,90	72.700	75.900	77.100	78.300	79.500	50
	darunter:							
	11.1 Zuführungen zu Pensionsrückstellungen u.ä. Verpflichtungen	0,00	0	0	0	0	0	507

Übersicht über Erträge und Aufwendungen zum Ergebnishaushalt								Erläuterung
Nr.	Ertrags- und Aufwandsarten (gemäß § 2 Absatz 1 GemHVO-Doppik)	Ergebnisse 2022	Ansätze einschl. Nachträge 2023	Ansatz 2024	Planungsdaten 2025	Planungsdaten 2026	Planungsdaten 2027	Konto-nummer
		in €						
12	– Versorgungsaufwendungen	0,00	0	0	0	0	0	51
13	– Aufwendungen für Sach- und Dienstleistungen	72.372,26	157.700	133.200	121.500	120.500	120.400	52
	darunter:							
	13.1 Aufwendungen für Energie, Wasser, Abwasser und Abfall	13.915,71	33.800	20.300	20.300	20.300	20.300	522
	13.2 Aufwendungen für Unterhaltung und Bewirtschaftung	35.092,26	69.200	55.700	45.000	44.000	44.000	523
14	– Abschreibungen	68.432,39	77.800	75.800	78.100	80.100	78.000	53
15	– Zuwendungen, Umlagen und sonstige Transferaufwendungen	249.480,22	279.700	299.900	452.200	331.100	342.900	54
	darunter:							
	15.1 Zuweisungen und Zuschüsse für laufende Zwecke	46.146,00	39.900	58.300	58.900	59.900	60.900	541
	15.2 Schuldendiensthilfen	0,00	0	0	0	0	0	542
	15.3 Gewerbesteuerumlage	9.477,60	21.200	31.000	23.000	23.000	23.000	5431
	15.4 Allgemeine Umlagen an das Land	0,00	0	0	17.000	0	0	5441
	15.5 Allgemeine Umlagen an Landkreise	141.927,99	161.800	153.400	262.500	181.000	188.300	54421
	15.6 Allgemeine Umlagen an das Amt	51.928,63	56.800	57.200	90.800	67.200	70.700	54422
	15.7 Allgemeine Umlagen an Zweckverbände	0,00	0	0	0	0	0	5443
	15.8 Allgemeine Umlagen an Sonstige	0,00	0	0	0	0	0	5449
16	– Aufwendungen der sozialen Sicherung	0,00	0	0	0	0	0	55
	darunter:							
	16.1 Leistungen nach SGB II	0,00	0	0	0	0	0	551
	16.2 Kostenbeteiligungen und -erstattungen nach SGB II	0,00	0	0	0	0	0	552
	16.3 Leistungen nach SGB XII	0,00	0	0	0	0	0	553
	16.4 Kostenbeteiligungen und -erstattungen nach SGB XII	0,00	0	0	0	0	0	554
	16.5 Leistungen nach SGB VIII	0,00	0	0	0	0	0	555
	16.6 Kostenbeteiligungen und -erstattungen nach SGB VIII	0,00	0	0	0	0	0	556
	16.7 Sonstige soziale Leistungen	0,00	0	0	0	0	0	557
	16.8 Kostenbeteiligungen und -erstattungen für sonstige soziale Leistungen	0,00	0	0	0	0	0	558
	16.9 Zuweisungen und Zuschüsse für laufende Zwecke des Bereichs soziale Sicherung	0,00	0	0	0	0	0	559
17	– Zinsaufwendungen und sonstige Finanzaufwendungen	0,00	0	0	0	0	0	57
	darunter:							
	17.1 Zinsaufwendungen	0,00	0	0	0	0	0	571-578
	17.2 Sonstige Finanzaufwendungen	0,00	0	0	0	0	0	579
18	– Sonstige Aufwendungen	31.824,35	16.600	12.900	12.700	12.700	12.500	56, 591
19	**Summe der Aufwendungen (Summe der Nummern 11 bis 18)**	**485.435,12**	**604.500**	**597.700**	**741.600**	**622.700**	**633.300**	
20	**Jahresergebnis (Jahresüberschuss/ Jahresfehlbetrag) vor Veränderung der Rücklagen (Saldo der Nummern 10 und 19)**	**-86.751,08**	**-183.700**	**-37.900**	**-216.500**	**-92.500**	**-101.200**	
21	– Einstellung in die Kapitalrücklage	667,70	0	0	0	0	0	592
22	+ Entnahme aus der Kapitalrücklage	87.418,78	158.900	37.900	93.700	19.200	13.700	492
	darunter:							
	22.1 Entnahme aus der zweckgebundenen Kapitalrücklage aus investiv gebundenen Zuweisungen	27.679,16	28.900	27.900	30.200	19.200	13.700	4922
23	– Einstellung in die Rücklage für Belastungen aus dem kommunalen Finanzausgleich	0,00	0	0	0	0	0	593
24	+ Entnahme aus der Rücklage für Belastungen aus dem kommunalen Finanzausgleich	0,00	0	0	0	0	0	493
25	**Jahresergebnis (Jahresüberschuss/Jahresfehlbetrag, Nummer 20 zuzüglich Nummern 22 und 24 abzüglich Nummern 21 und 23)**	**0,00**	**-24.800**	**0**	**-122.800**	**-73.300**	**-87.500**	
	nachrichtlich:							
26	Ergebnisvortrag aus dem Haushaltsvorjahr	83.297,60	83.297,60	58.497,60	58.497,60	-64.302,40	-137.602,40	
27	Ergebnis (Überschuss/Fehlbetrag) zum 31. Dezember des Haushaltsjahres (Summe der Nummern 25 und 26)	83.297,60	58.497,60	58.497,60	-64.302,40	-137.602,40	-225.102,40	

Finanzhaushalt

Finanzhaushalt								Erläuterung
Nr.	Einzahlungs- und Auszahlungsarten (gemäß § 3 Absatz 1 Satz 1 GemHVO-Doppik)	Ergebnisse 2022	Ansätze einschl. Nachträge 2023	Ansatz 2024	Planungsdaten 2025	Planungsdaten 2026	Planungsdaten 2027	Konto-nummer
		in €						
		1	2	3	4	5	6	
1	+ Steuern und ähnliche Abgaben	279.375,76	292.000	411.100	417.900	423.200	425.100	60
2	+ Zuwendungen, allgemeine Umlagen und sonstige Transfereinzahlungen	2.831,65	25.900	41.500	0	0	0	61
3	+ Einzahlungen der sozialen Sicherung	0,00	0	0	0	0	0	62
4	+ Öffentlich-rechtliche Leistungsentgelte	6.602,88	27.300	31.900	31.900	31.900	31.900	63
5	+ Privatrechtliche Leistungsentgelte	12.105,24	11.900	11.400	11.400	11.400	11.400	641
6	+ Kostenerstattungen und Kostenumlagen	22.431,03	100	100	100	100	100	642, 647-648
7	+ Zinseinzahlungen und sonstige Finanzeinzahlungen	10.600,26	9.700	9.700	9.700	9.700	9.700	67
8	+ Sonstige laufende Einzahlungen	7.507,56	5.500	5.900	5.900	5.900	5.900	651, 66
9	**Summe der laufenden Einzahlungen (Summe der Nummern 1 bis 8)**	**341.454,38**	**372.400**	**511.600**	**476.900**	**482.200**	**484.100**	
10	– Personalauszahlungen	63.325,90	72.700	75.900	77.100	78.300	79.500	70
11	– Versorgungsauszahlungen	0,00	0	0	0	0	0	71
12	– Auszahlungen für Sach- und Dienstleistungen	73.089,41	157.700	133.200	121.500	120.500	120.400	72
13	– Zuwendungen, Umlagen und sonstige Transferauszahlungen	249.480,22	279.700	299.900	452.200	331.100	342.900	74
14	– Auszahlungen der sozialen Sicherungen	0,00	0	0	0	0	0	75
15	– Zinsauszahlungen und sonstige Finanzauszahlungen	0,00	0	0	0	0	0	77
16	– Sonstige laufende Auszahlungen	27.757,89	16.600	12.900	12.700	12.700	12.500	76
17	**Summe der laufenden Auszahlungen (Summe der Nummern 10 bis 16)**	**413.653,42**	**526.700**	**521.900**	**663.500**	**542.600**	**555.300**	
18	**Jahresbezogener Saldo der laufenden Ein- und Auszahlungen vor planmäßiger Tilgung (Saldo der Nummern 9 und 17)**	**-72.199,04**	**-154.300**	**-10.300**	**-186.600**	**-60.400**	**-71.200**	
19	+ Einzahlungen aus Investitionszuwendungen	16.353,93	131.300	13.700	13.700	13.700	13.700	681, 6833
20	+ Einzahlungen aus Beiträgen und ähnlichen Entgelten	18.118,06	18.100	18.000	21.700	21.700	21.700	682, 6830-6832, 6834-6839
21	+ Einzahlungen aus Anlagevermögen	14.898,60	0	0	0	0	0	684-686
22	+ Einzahlungen aus sonstigen Ausleihungen und Kreditgewährungen	0,00	0	0	0	0	0	687
23	+ Sonstige Investitionseinzahlungen	0,00	0	0	0	0	0	688-689
24	**Summe der Einzahlungen aus Investitionstätigkeit (Summe der Nummern 19 bis 23)**	**49.370,59**	**149.400**	**31.700**	**35.400**	**35.400**	**35.400**	
25	– Auszahlungen für Anlagevermögen	161.537,76	10.000	12.700	135.400	5.400	5.400	781, 784-786
26	– Auszahlungen für sonstige Ausleihungen und Kreditgewährungen	0,00	0	0	0	0	0	787
27	– Sonstige Investitionsauszahlungen	0,00	0	0	0	0	0	788-789
28	**Summe der Auszahlungen aus Investitionstätigkeit (Summe der Nummern 25 bis 27)**	**161.537,76**	**10.000**	**12.700**	**135.400**	**5.400**	**5.400**	
29	**Saldo der Ein- und Auszahlungen aus Investitionstätigkeit (Saldo der Nummern 24 und 28)**	**-112.167,17**	**139.400**	**19.000**	**-100.000**	**30.000**	**30.000**	
30	**Finanzmittelüberschuss/ Finanzmittelfehlbetrag (Summe der Nummern 18 und 29)**	**-184.366,21**	**-14.900**	**8.700**	**-286.600**	**-30.400**	**-41.200**	
31	+ Einzahlungen aus der Aufnahme von Krediten für Investitionen und Investitionsförderungsmaßnahmen	0,00	0	0	0	0	0	691-692

Nr.	Einzahlungs- und Auszahlungsarten (gemäß § 3 Absatz 1 Satz 1 GemHVO-Doppik)	Finanzhaushalt Ergebnisse 2022	Ansätze einschl. Nachträge 2023	Ansatz 2024	Planungsdaten 2025	Planungsdaten 2026	Planungsdaten 2027	Erläuterung Konto-nummer
		in €						
32	– Auszahlungen für planmäßige Tilgung von Krediten für Investitionen und Investitionsförderungsmaßnahmen	0,00	0	0	0	0	0	791, 792000 00-792931 00
33	– Sonstige Auszahlungen zur Tilgung von Krediten für Investitionen und Investitionsförderungsmaßnahmen	0,00	0	0	0	0	0	792932 - 792939
34	**Saldo der Ein- und Auszahlungen aus Krediten für Investitionen und Investitionsförderungsmaßnahmen (Nummer 31 abzüglich Nummern 32 und 33)**	**0,00**	**0**	**0**	**0**	**0**	**0**	
35	**Saldo der durchlaufenden Gelder und ungeklärten Zahlungsvorgänge**	**-25,56**	**0**	**0**	**0**	**0**	**0**	
36	**Veränderung der Forderungen und der Verbindlichkeiten aus Krediten zur Sicherung der Zahlungsfähigkeit gegenüber der Stadt (Summe der Nummern 30, 34 und 35)**	**-184.391,77**	**-14.900**	**8.700**	**-286.600**	**-30.400**	**-41.200**	
37	Jahresbezogener Saldo der laufenden Ein- und Auszahlungen (Saldo der Nummern 18 und 32)	-72.199,04	-154.300	-10.300	-186.600	-60.400	-71.200	
	nachrichtlich:							
38	Saldo der laufenden Ein- und Auszahlungen zum 31. Dezember des Haushaltsvorjahres	469.219,77	397.020,73	242.720,73	232.420,73	45.820,73	-14.579,27	
39	Saldo der laufenden Ein- und Auszahlungen zum 31. Dezember des Haushaltsjahres (Summe der Nummern 37 und 38)	397.020,73	242.720,73	232.420,73	45.820,73	-14.579,27	-85.779,27	
	darunter:							
	Zuführung zum investiven Bereich aus einem positiven Saldo der laufenden Ein- und Auszahlungen zum 31. Dezember des Haushaltsjahres [Einzahlung in Nummer 23 (Sonstige Investitionseinzahlungen) und Auszahlungen in Nummer 16 (Sonstige laufende Auszahlungen) enthalten]	0,00	0	0	0	0	0	7698
	Zuführung zur Deckung eines negativen Saldos der laufenden Ein- und Auszahlungen zum 31. Dezember des Haushaltsjahres aus dem investiven Bereich [Einzahlungen in Nummer 8 (Sonstige laufende Einzahlungen) und Auszahlungen in Nummer 27 (Sonstige Investitionsauszahlungen) enthalten]	0,00	0	0	0	0	0	6681

Teilhaushalt

Übersicht über die Finanzdaten der Teilhaushalte

1. Übersicht über die Teilergebnishaushalte

Nr.	Ertrags- und Aufwandsarten (gemäß § 4 Absatz 5 GemHVO-Doppik)	Summe aller Teilhaushalte	01 Produktbereich 1 bis 5	02 Prduktbereich 6					
		in €							
		1	2	3	4	5	6	7	8
1	+ Steuern und ähnliche Abgaben	411.100	0	411.100					
2	+ Zuwendungen, allgemeine Umlagen und sonstige Transfererträge	85.600	44.100	41.500					
3	+ Erträge der sozialen Sicherung	0	0	0					
4	+ Öffentlich-rechtliche Leistungsentgelte	36.000	36.000	0					
5	+ Privatrechtliche Leistungsentgelte	11.400	11.400	0					
6	+ Kostenerstattungen und Kostenumlagen	100	100	0					
7	+ Andere aktivierte Eigenleistungen	0	0	0					
8	+ Zinserträge und sonstige Finanzerträge	9.700	9.700	0					
9	+ Sonstige Erträge	5.900	5.900	0					
10	**Summe der Erträge (Summe der Nummern 1 bis 9)**	**559.800**	**107.200**	**452.600**					
11	– Personalaufwendungen	75.900	75.900	0					
12	– Versorgungsaufwendungen	0	0	0					
13	– Aufwendungen für Sach- und Dienstleistungen	133.200	133.200	0					
14	– Abschreibungen	75.800	75.800	0					
15	– Zuwendungen, Umlagen und sonstige Transferaufwendungen	299.900	58.300	241.600					
16	– Aufwendungen der sozialen Sicherung	0	0	0					
17	– Zinsaufwendungen und sonstige Finanzaufwendungen	0	0	0					
18	– Sonstige Aufwendungen	12.900	12.900	0					
19	**Summe der Aufwendungen (Summe der Nummern 11 bis 18)**	**597.700**	**356.100**	**241.600**					
20	**Jahresergebnis des Teilhaushaltes vor Verrechnung der internen Leistungsbeziehungen und vor Veränderung der Rücklagen (Saldo der Nummern 10 und 19)**	**-37.900**	**-248.900**	**211.000**					
21	+ Erträge aus internen Leistungsbeziehungen	0	0	0					
22	– Aufwendungen aus internen Leistungsbeziehungen	0	0	0					
23	**Jahresergebnis des Teilhaushaltes nach Verrechnung der internen Leistungsbeziehungen und vor Veränderung der Rücklagen (Nummer 20 zuzüglich Nummer 21 abzüglich Nummer 22)**	**-37.900**	**-248.900**	**211.000**					

Übersicht über die Finanzdaten der Teilhaushalte

2. Übersicht über die Teilfinanzhaushalte									
Nr.	Ein- und Auszahlungsarten (gemäß § 4 Absatz 5 GemHVO-Doppik)	Summe aller Teilhaushalte	01 Produktbereich 1 bis 5	02 Prduktbereich 6					
		in €							
		1	2	3	4	5	6	7	8
1	+ Steuern und ähnliche Abgaben	411.100	0	411.100					
2	+ Zuwendungen, allgemeine Umlagen und sonstige Transfereinzahlungen	41.500	0	41.500					
3	+ Einzahlungen der sozialen Sicherung	0	0	0					
4	+ Öffentlich-rechtliche Leistungsentgelte	31.900	31.900	0					
5	+ Privatrechtliche Leistungsentgelte	11.400	11.400	0					
6	+ Kostenerstattungen und Kostenumlagen	100	100	0					
7	+ Zinseinzahlungen und sonstige Finanzeinzahlungen	9.700	9.700	0					
8	+ Sonstige laufende Einzahlungen	5.900	5.900	0					
9	**Summe der laufenden Einzahlungen (Summe der Nummern 1 bis 8)**	**511.600**	**59.000**	**452.600**					
10	– Personalauszahlungen	75.900	75.900	0					
11	– Versorgungsauszahlungen	0	0	0					
12	– Auszahlungen für Sach- und Dienstleistungen	133.200	133.200	0					
13	– Zuwendungen, Umlagen und sonstige Transferauszahlungen	299.900	58.300	241.600					
14	– Auszahlungen der sozialen Sicherungen	0	0	0					
15	– Zinsauszahlungen und sonstige Finanzauszahlungen	0	0	0					
16	– Sonstige laufende Auszahlungen	12.900	12.900	0					
17	**Summe der laufenden Auszahlungen (Summe der Nummern 10 bis 16)**	**521.900**	**280.300**	**241.600**					
18	**Jahresbezogener Saldo der laufenden Ein- und Auszahlungen vor planmäßiger Tilgung (Saldo der Nummern 9 und 17)**	**-10.300**	**-221.300**	**211.000**					
18.1	**Saldo der Ein- und Auszahlungen aus internen Leistungsbeziehungen**	**0**	**0**	**0**					
18.2	**Jahresbezogener Saldo der laufenden Ein- und Auszahlungen vor planmäßiger Tilgung nach Verrechnung der internen Leistungsbeziehungen (Summe der Nummern 18 und 18.1)**	**-10.300**	**-221.300**	**211.000**					
19	+ Einzahlungen aus Investitionszuwendungen	13.700	0	13.700					
20	+ Einzahlungen aus Beiträgen und ähnlichen Entgelten	18.000	18.000	0					
21	+ Einzahlungen aus Anlagevermögen	0	0	0					
22	+ Einzahlungen aus sonstigen Ausleihungen und Kreditgewährungen	0	0	0					
23	+ Sonstige Investitionseinzahlungen	0	0	0					
24	**Summe der Einzahlungen aus Investitionstätigkeit (Summe der Nummern 19 bis 23)**	**31.700**	**18.000**	**13.700**					
25	– Auszahlungen für Anlagevermögen	12.700	12.700	0					
26	– Auszahlungen für sonstige Ausleihungen und Kreditgewährungen	0	0	0					
27	– Sonstige Investitionsauszahlungen	0	0	0					
28	**Summe der Auszahlungen aus Investitionstätigkeit (Summe der Nummern 25 bis 27)**	**12.700**	**12.700**	**0**					
29	**Saldo der Ein- und Auszahlungen aus Investitionstätigkeit (Saldo der Nummern 24 und 28)**	**19.000**	**5.300**	**13.700**					
30	**Finanzmittelüberschuss/ Finanzmittelfehlbetrag des Teilhaushaltes (Summe der Nummern 18.2 und 29)**	**8.700**	**-216.000**	**224.700**					
31	+ Einzahlungen aus der Aufnahme von Krediten für Investitionen und Investitionsförderungsmaßnahmen	0	0	0					
32	– Auszahlungen für planmäßige Tilgung von Krediten für Investitionen und Investitionsförderungsmaßnahmen	0	0	0					
33	– Sonstige Auszahlungen zur Tilgung von Krediten für Investitionen und Investitionsförderungsmaßnahmen	0	0	0					
34	**Saldo der Ein- und Auszahlungen aus Krediten für Investitionen und Investitionsförderungsmaßnahmen (Nummer 31 abzüglich Nummern 32 und 33)**	**0**	**0**	**0**					

Übersicht über die Finanzdaten der wesentlichen und sonstigen Produkte

Teilhaushalt 02 Produktbereich 6, 01 Produktbereich 1 bis 5
verantwortlich:

Dem Teilhaushalt zugeordnete Produkte: 61100 Steuern, allgemeine Zuweisungen, allgemeine Umlagen, 11401 Zentrales Grundstücks- und Gebäudemanagement, 11403 Gemeindetechnik und -personal, 12600 Brandschutz, 28100 Heimat- und sonstige Kulturpflege, 54100 Gemeindestraßen und Wege, 11405 Sonstige zentrale Dienste, 53700 Abfallwirtschaft, 54500 Straßenreinigung, Winterdienst, 55200 Öffentliche Gewässer, 55300 Friedhofs- und Bestattungswesen, 11402 Liegenschaften, 52200 Wohnungsbauförderung, 55100 Öffentliches Grün, Landschaftsbau, 11104 Politische Gremien, 21100 Grundschulen, 21102 Schulkostenbeiträge Grundschulen, 21500 Regionale Schulen, 21502 Schulkostenbeiträge Regionale Schulen, 36100 Förderung von Kindern in Tageseinrichtungen und Tagespflege, 36102 Tagespflege, 53500 Kombinierte Versorgung, 54000 Konzessionsabgaben, 61200 Sonstige allgemeine Finanzwirtschaft, 62600 Beteiligungen, Anteile, Wertpapiere des Anlagevermögens, 11103 Öffentlichkeitsarbeit, 11200 Personal, 11600 Finanzen, 11602 Zahlungsabwicklung, 12100 Statistik und Wahlen, 25200 Nichtwissenschaftliche Museen Sammlungen, 36101 Tageseinrichtungen, 42100 Förderung des Sports, 51100 Räumliche Planungs- und Entwicklungsmaßnahmen, 52300 Denkmalschutz und -pflege, 53301 Kommunale Wasserversorgung - Feuerlöschwasser, 53800 Abwasserbeseitigung, 61300 Abwicklung Vorjahre

Teilergebnishaushalt									
				Wesentlich	**Sonstig**	**Sonstig**	**Sonstig**	**Sonstig**	**Sonstig**
Nr.	Ertrags- und Aufwandsarten (gemäß § 4 Absatz 5 GemHVO-Doppik)	Summe aller Produkte	01 Produktbereich 1 bis 5	12600 Brandschutz	11103 Öffentlichkeitsarbeit	11104 Politische Gremien	11401 Zentrales Grundstücks- und	11402 Liegenschaften	11403 Gemeindetechnik und -personal
		in €							
1	+ Steuern und ähnliche Abgaben	411.100	0	0	0	0	0	0	0
2	+ Zuwendungen, allgemeine Umlagen und sonstige Transfererträge	85.600	44.100	7.600	0	0	500	0	0
3	+ Erträge der sozialen Sicherung	0	0	0	0	0	0	0	0
4	+ Öffentlich-rechtliche Leistungsentgelte	36.000	36.000	0	0	0	0	0	0
5	+ Privatrechtliche Leistungsentgelte	11.400	11.400	0	0	0	200	1.100	0
6	+ Kostenerstattungen und Kostenumlagen	100	100	0	0	0	0	0	0
7	+ Andere aktivierte Eigenleistungen	0	0	0	0	0	0	0	0
8	+ Zinserträge und sonstige Finanzerträge	9.700	9.700	0	0	0	0	0	0
9	+ Sonstige Erträge	5.900	5.900	0	0	0	0	0	0
10	**Summe der Erträge (Summe der Nummern 1 bis 9)**	**559.800**	**107.200**	**7.600**	**0**	**0**	**700**	**1.100**	**0**
11	– Personalaufwendungen	75.900	75.900	2.400	0	8.000	1.600	0	63.900
12	– Versorgungsaufwendungen	0	0	0	0	0	0	0	0
13	– Aufwendungen für Sach- und Dienstleistungen	133.200	133.200	10.600	0	0	7.000	0	10.700
14	– Abschreibungen	75.800	75.800	11.900	0	0	3.000	100	3.800
15	– Zuwendungen, Umlagen und sonstige Transferaufwendungen	299.900	58.300	0	0	0	0	0	0
16	– Aufwendungen der sozialen Sicherung	0	0	0	0	0	0	0	0
17	– Zinsaufwendungen und sonstige Finanzaufwendungen	0	0	0	0	0	0	0	0
18	– Sonstige Aufwendungen	12.900	12.900	5.200	200	700	500	2.100	1.200
19	**Summe der Aufwendungen (Summe der Nummern 11 bis 18)**	**597.700**	**356.100**	**30.100**	**200**	**8.700**	**12.100**	**2.200**	**79.600**
20	**Jahresergebnis des Teilhaushaltes vor Verrechnung der internen Leistungsbeziehungen und vor Veränderung der Rücklagen (Saldo der Nummern 10 und 19)**	**-37.900**	**-248.900**	**-22.500**	**-200**	**-8.700**	**-11.400**	**-1.100**	**-79.600**
21	+ Erträge aus internen Leistungsbeziehungen	0	0	0	0	0	0	0	0
22	– Aufwendungen aus internen Leistungsbeziehungen	0	0	0	0	0	0	0	0
23	**Jahresergebnis des Teilhaushaltes nach Verrechnung der internen Leistungsbeziehungen und vor Veränderung der Rücklagen (Nummer 20 zuzüglich Nummer 21 abzüglich Nummer 22)**	**-37.900**	**-248.900**	**-22.500**	**-200**	**-8.700**	**-11.400**	**-1.100**	**-79.600**

Teilhaushalt 02 Produktbereich 6, 01 Produktbereich 1 bis 5
verantwortlich:

Dem Teilhaushalt zugeordnete Produkte: 61100 Steuern, allgemeine Zuweisungen, allgemeine Umlagen, 11401 Zentrales Grundstücks- und Gebäudemanagement, 11403 Gemeindetechnik und -personal, 12600 Brandschutz, 28100 Heimat- und sonstige Kulturpflege, 54100 Gemeindestraßen und Wege, 11405 Sonstige zentrale Dienste, 53700 Abfallwirtschaft, 54500 Straßenreinigung, Winterdienst, 55200 Öffentliche Gewässer, 55300 Friedhofs- und Bestattungswesen, 11402 Liegenschaften, 52200 Wohnungsbauförderung, 55100 Öffentliches Grün, Landschaftsbau, 11104 Politische Gremien, 21100 Grundschulen, 21102 Schulkostenbeiträge Grundschulen, 21500 Regionale Schulen, 21502 Schulkostenbeiträge Regionale Schulen, 36100 Förderung von Kindern in Tageseinrichtungen und Tagespflege, 36102 Tagespflege, 53500 Kombinierte Versorgung, 54000 Konzessionsabgaben, 61200 Sonstige allgemeine Finanzwirtschaft, 62600 Beteiligungen, Anteile, Wertpapiere des Anlagevermögens, 11103 Öffentlichkeitsarbeit, 11200 Personal, 11600 Finanzen, 11602 Zahlungsabwicklung, 12100 Statistik und Wahlen, 25200 Nichtwissenschaftliche Museen Sammlungen, 36101 Tageseinrichtungen, 42100 Förderung des Sports, 51100 Räumliche Planungs- und Entwicklungsmaßnahmen, 52300 Denkmalschutz und -pflege, 53301 Kommunale Wasserversorgung - Feuerlöschwasser, 53800 Abwasserbeseitigung, 61300 Abwicklung Vorjahre

Teilergebnishaushalt									
Nr.	Ertrags- und Aufwandsarten (gemäß § 4 Absatz 5 GemHVO-Doppik)	**Sonstig** 11405 Sonstige zentrale Dienste	**Sonstig** 11600 Finanzen	**Sonstig** 12100 Statistik und Wahlen	**Sonstig** 21102 Schulkostenbeiträge	**Sonstig** 21502 Schulkostenbeiträge	**Sonstig** 28100 Heimat- und sonstige Kulturpflege	**Sonstig** 36100 Förderung von Kindern in	**Sonstig** 52200 Wohnungsbauförderung
		in €							
1	+ Steuern und ähnliche Abgaben	0	0	0	0	0	0	0	0
2	+ Zuwendungen, allgemeine Umlagen und sonstige Transfererträge	0	0	0	0	0	0	0	0
3	+ Erträge der sozialen Sicherung	0	0	0	0	0	0	0	0
4	+ Öffentlich-rechtliche Leistungsentgelte	0	0	0	0	0	0	0	0
5	+ Privatrechtliche Leistungsentgelte	0	0	0	0	0	0	0	9.700
6	+ Kostenerstattungen und Kostenumlagen	0	0	0	0	0	0	0	0
7	+ Andere aktivierte Eigenleistungen	0	0	0	0	0	0	0	0
8	+ Zinserträge und sonstige Finanzerträge	0	0	0	0	0	0	0	0
9	+ Sonstige Erträge	0	0	0	0	0	0	0	0
10	**Summe der Erträge (Summe der Nummern 1 bis 9)**	**0**	**0**	**0**	**0**	**0**	**0**	**0**	**9.700**
11	– Personalaufwendungen	0	0	0	0	0	0	0	0
12	– Versorgungsaufwendungen	0	0	0	0	0	0	0	0
13	– Aufwendungen für Sach- und Dienstleistungen	0	0	100	16.500	10.000	4.000	0	9.100
14	– Abschreibungen	0	0	0	0	0	0	0	1.700
15	– Zuwendungen, Umlagen und sonstige Transferaufwendungen	0	0	0	0	0	900	57.400	0
16	– Aufwendungen der sozialen Sicherung	0	0	0	0	0	0	0	0
17	– Zinsaufwendungen und sonstige Finanzaufwendungen	0	0	0	0	0	0	0	0
18	– Sonstige Aufwendungen	300	1.400	0	0	0	0	0	600
19	**Summe der Aufwendungen (Summe der Nummern 11 bis 18)**	**300**	**1.400**	**100**	**16.500**	**10.000**	**4.900**	**57.400**	**11.400**
20	**Jahresergebnis des Teilhaushaltes vor Verrechnung der internen Leistungsbeziehungen und vor Veränderung der Rücklagen (Saldo der Nummern 10 und 19)**	**-300**	**-1.400**	**-100**	**-16.500**	**-10.000**	**-4.900**	**-57.400**	**-1.700**
21	+ Erträge aus internen Leistungsbeziehungen	0	0	0	0	0	0	0	0
22	– Aufwendungen aus internen Leistungsbeziehungen	0	0	0	0	0	0	0	0
23	**Jahresergebnis des Teilhaushaltes nach Verrechnung der internen Leistungsbeziehungen und vor Veränderung der Rücklagen (Nummer 20 zuzüglich Nummer 21 abzüglich Nummer 22)**	**-300**	**-1.400**	**-100**	**-16.500**	**-10.000**	**-4.900**	**-57.400**	**-1.700**

Teilhaushalt 02 Produktbereich 6, 01 Produktbereich 1 bis 5
verantwortlich:

Dem Teilhaushalt zugeordnete Produkte: 61100 Steuern, allgemeine Zuweisungen, allgemeine Umlagen, 11401 Zentrales Grundstücks- und Gebäudemanagement, 11403 Gemeindetechnik und -personal, 12600 Brandschutz, 28100 Heimat- und sonstige Kulturpflege, 54100 Gemeindestraßen und Wege, 11405 Sonstige zentrale Dienste, 53700 Abfallwirtschaft, 54500 Straßenreinigung, Winterdienst, 55200 Öffentliche Gewässer, 55300 Friedhofs- und Bestattungswesen, 11402 Liegenschaften, 52200 Wohnungsbauförderung, 55100 Öffentliches Grün, Landschaftsbau, 11104 Politische Gremien, 21100 Grundschulen, 21102 Schulkostenbeiträge Grundschulen, 21500 Regionale Schulen, 21502 Schulkostenbeiträge Regionale Schulen, 36100 Förderung von Kindern in Tageseinrichtungen und Tagespflege, 36102 Tagespflege, 53500 Kombinierte Versorgung, 54000 Konzessionsabgaben, 61200 Sonstige allgemeine Finanzwirtschaft, 62600 Beteiligungen, Anteile, Wertpapiere des Anlagevermögens, 11103 Öffentlichkeitsarbeit, 11200 Personal, 11600 Finanzen, 11602 Zahlungsabwicklung, 12100 Statistik und Wahlen, 25200 Nichtwissenschaftliche Museen Sammlungen, 36101 Tageseinrichtungen, 42100 Förderung des Sports, 51100 Räumliche Planungs- und Entwicklungsmaßnahmen, 52300 Denkmalschutz und -pflege, 53301 Kommunale Wasserversorgung - Feuerlöschwasser, 53800 Abwasserbeseitigung, 61300 Abwicklung Vorjahre

Teilergebnishaushalt									
Nr.	Ertrags- und Aufwandsarten (gemäß § 4 Absatz 5 GemHVO-Doppik)	**Sonstig** 53500 Kombinierte Versorgung	**Sonstig** 53700 Abfallwirtschaft	**Sonstig** 54000 Konzessionsabgaben	**Sonstig** 54100 Gemeindestraßen und Wege	**Sonstig** 54500 Straßenreinigung, Winterdienst	**Sonstig** 55100 Öffentliches Grün, Landschaftsbau	**Sonstig** 55200 Öffentliche Gewässer	**Sonstig** 55300 Friedhofs- und Bestattungswesen
		in €							
1	+ Steuern und ähnliche Abgaben	0	0	0	0	0	0	0	0
2	+ Zuwendungen, allgemeine Umlagen und sonstige Transfererträge	0	0	0	36.000	0	0	0	0
3	+ Erträge der sozialen Sicherung	0	0	0	0	0	0	0	0
4	+ Öffentlich-rechtliche Leistungsentgelte	0	200	0	3.800	5.100	0	25.600	1.300
5	+ Privatrechtliche Leistungsentgelte	0	400	0	0	0	0	0	0
6	+ Kostenerstattungen und Kostenumlagen	0	0	0	0	0	0	0	100
7	+ Andere aktivierte Eigenleistungen	0	0	0	0	0	0	0	0
8	+ Zinserträge und sonstige Finanzerträge	9.700	0	0	0	0	0	0	0
9	+ Sonstige Erträge	0	0	5.900	0	0	0	0	0
10	**Summe der Erträge (Summe der Nummern 1 bis 9)**	**9.700**	**600**	**5.900**	**39.800**	**5.100**	**0**	**25.600**	**1.400**
11	– Personalaufwendungen	0	0	0	0	0	0	0	0
12	– Versorgungsaufwendungen	0	0	0	0	0	0	0	0
13	– Aufwendungen für Sach- und Dienstleistungen	0	200	0	20.800	11.500	3.500	23.000	6.200
14	– Abschreibungen	0	100	0	55.000	0	100	0	100
15	– Zuwendungen, Umlagen und sonstige Transferaufwendungen	0	0	0	0	0	0	0	0
16	– Aufwendungen der sozialen Sicherung	0	0	0	0	0	0	0	0
17	– Zinsaufwendungen und sonstige Finanzaufwendungen	0	0	0	0	0	0	0	0
18	– Sonstige Aufwendungen	0	500	0	0	0	0	0	200
19	**Summe der Aufwendungen (Summe der Nummern 11 bis 18)**	**0**	**800**	**0**	**75.800**	**11.500**	**3.600**	**23.000**	**6.500**
20	**Jahresergebnis des Teilhaushaltes vor Verrechnung der internen Leistungsbeziehungen und vor Veränderung der Rücklagen (Saldo der Nummern 10 und 19)**	**9.700**	**-200**	**5.900**	**-36.000**	**-6.400**	**-3.600**	**2.600**	**-5.100**
21	+ Erträge aus internen Leistungsbeziehungen	0	0	0	0	0	0	0	0
22	– Aufwendungen aus internen Leistungsbeziehungen	0	0	0	0	0	0	0	0
23	**Jahresergebnis des Teilhaushaltes nach Verrechnung der internen Leistungsbeziehungen und vor Veränderung der Rücklagen (Nummer 20 zuzüglich Nummer 21 abzüglich Nummer 22)**	**9.700**	**-200**	**5.900**	**-36.000**	**-6.400**	**-3.600**	**2.600**	**-5.100**

Teilhaushalt 02 Produktbereich 6, 01 Produktbereich 1 bis 5
verantwortlich:

Dem Teilhaushalt zugeordnete Produkte: 61100 Steuern, allgemeine Zuweisungen, allgemeine Umlagen, 11401 Zentrales Grundstücks- und Gebäudemanagement, 11403 Gemeindetechnik und -personal, 12600 Brandschutz, 28100 Heimat- und sonstige Kulturpflege, 54100 Gemeindestraßen und Wege, 11405 Sonstige zentrale Dienste, 53700 Abfallwirtschaft, 54500 Straßenreinigung, Winterdienst, 55200 Öffentliche Gewässer, 55300 Friedhofs- und Bestattungswesen, 11402 Liegenschaften, 52200 Wohnungsbauförderung, 55100 Öffentliches Grün, Landschaftsbau, 11104 Politische Gremien, 21100 Grundschulen, 21102 Schulkostenbeiträge Grundschulen, 21500 Regionale Schulen, 21502 Schulkostenbeiträge Regionale Schulen, 36100 Förderung von Kindern in Tageseinrichtungen und Tagespflege, 36102 Tagespflege, 53500 Kombinierte Versorgung, 54000 Konzessionsabgaben, 61200 Sonstige allgemeine Finanzwirtschaft, 62600 Beteiligungen, Anteile, Wertpapiere des Anlagevermögens, 11103 Öffentlichkeitsarbeit, 11200 Personal, 11600 Finanzen, 11602 Zahlungsabwicklung, 12100 Statistik und Wahlen, 25200 Nichtwissenschaftliche Museen Sammlungen, 36101 Tageseinrichtungen, 42100 Förderung des Sports, 51100 Räumliche Planungs- und Entwicklungsmaßnahmen, 52300 Denkmalschutz und -pflege, 53301 Kommunale Wasserversorgung - Feuerlöschwasser, 53800 Abwasserbeseitigung, 61300 Abwicklung Vorjahre

Teilergebnishaushalt									
			Wesentlich						
Nr.	Ertrags- und Aufwandsarten (gemäß § 4 Absatz 5 GemHVO-Doppik)	02 Prduktbereich 6	61100 Steuern, allgemeine Zuweisungen,						
		in €							
1	+ Steuern und ähnliche Abgaben	411.100	411.100						
2	+ Zuwendungen, allgemeine Umlagen und sonstige Transfererträge	41.500	41.500						
3	+ Erträge der sozialen Sicherung	0	0						
4	+ Öffentlich-rechtliche Leistungsentgelte	0	0						
5	+ Privatrechtliche Leistungsentgelte	0	0						
6	+ Kostenerstattungen und Kostenumlagen	0	0						
7	+ Andere aktivierte Eigenleistungen	0	0						
8	+ Zinserträge und sonstige Finanzerträge	0	0						
9	+ Sonstige Erträge	0	0						
10	**Summe der Erträge (Summe der Nummern 1 bis 9)**	**452.600**	**452.600**						
11	– Personalaufwendungen	0	0						
12	– Versorgungsaufwendungen	0	0						
13	– Aufwendungen für Sach- und Dienstleistungen	0	0						
14	– Abschreibungen	0	0						
15	– Zuwendungen, Umlagen und sonstige Transferaufwendungen	241.600	241.600						
16	– Aufwendungen der sozialen Sicherung	0	0						
17	– Zinsaufwendungen und sonstige Finanzaufwendungen	0	0						
18	– Sonstige Aufwendungen	0	0						
19	**Summe der Aufwendungen (Summe der Nummern 11 bis 18)**	**241.600**	**241.600**						
20	**Jahresergebnis des Teilhaushaltes vor Verrechnung der internen Leistungsbeziehungen und vor Veränderung der Rücklagen (Saldo der Nummern 10 und 19)**	**211.000**	**211.000**						
21	+ Erträge aus internen Leistungsbeziehungen	0	0						
22	– Aufwendungen aus internen Leistungsbeziehungen	0	0						
23	**Jahresergebnis des Teilhaushaltes nach Verrechnung der internen Leistungsbeziehungen und vor Veränderung der Rücklagen (Nummer 20 zuzüglich Nummer 21 abzüglich Nummer 22)**	**211.000**	**211.000**						

Teilhaushalt 02 Produktbereich 6, 01 Produktbereich 1 bis 5
verantwortlich:

Dem Teilhaushalt zugeordnete Produkte: 61100 Steuern, allgemeine Zuweisungen, allgemeine Umlagen, 11401 Zentrales Grundstücks- und Gebäudemanagement, 11402 Liegenschaften, 11403 Gemeindetechnik und -personal, 12600 Brandschutz, 25200 Nichtwissenschaftliche Museen Sammlungen, 28100 Heimat- und sonstige Kulturpflege, 52300 Denkmalschutz und -pflege, 53800 Abwasserbeseitigung, 54100 Gemeindestraßen und Wege, 55200 Öffentliche Gewässer, 11405 Sonstige zentrale Dienste, 53700 Abfallwirtschaft, 54500 Straßenreinigung, Winterdienst, 55300 Friedhofs- und Bestattungswesen, 11104 Politische Gremien, 52200 Wohnungsbauförderung, 55100 Öffentliches Grün, Landschaftsbau, 11200 Personal, 21100 Grundschulen, 21102 Schulkostenbeiträge Grundschulen, 21500 Regionale Schulen, 21502 Schulkostenbeiträge Regionale Schulen, 36100 Förderung von Kindern in Tageseinrichtungen und Tagespflege, 36102 Tagespflege, 53500 Kombinierte Versorgung, 54000 Konzessionsabgaben, 61200 Sonstige allgemeine Finanzwirtschaft, 62600 Beteiligungen, Anteile, Wertpapiere des Anlagevermögens, 11103 Öffentlichkeitsarbeit, 11600 Finanzen, 11602 Zahlungsabwicklung, 12100 Statistik und Wahlen, 36101 Tageseinrichtungen, 36300 Sonstige Leistungen der Kinder-, Jugend- und Familienhilfe, 42100 Förderung des Sports, 51100 Räumliche Planungs- und Entwicklungsmaßnahmen, 53301 Kommunale Wasserversorgung - Feuerlöschwasser, 54600 Parkplätze und Stellflächen, 61300 Abwicklung Vorjahre

Teilfinanzhaushalt									
				Wesentlich	**Sonstig**	**Sonstig**	**Sonstig**	**Sonstig**	**Sonstig**
Nr.	Ein- und Auszahlungsarten (gemäß § 4 Absatz 5 GemHVO-Doppik)	Summe aller Produkte	01 Produktbereich 1 bis 5	12600 Brandschutz	11103 Öffentlichkeitsarbeit	11104 Politische Gremien	11401 Zentrales Grundstücks- und	11402 Liegenschaften	11403 Gemeindetechnik und -personal
		in €							
1	+ Steuern und ähnliche Abgaben	411.100	0	0	0	0	0	0	0
2	+ Zuwendungen, allgemeine Umlagen und sonstige Transfereinzahlungen	41.500	0	0	0	0	0	0	0
3	+ Einzahlungen der sozialen Sicherung	0	0	0	0	0	0	0	0
4	+ Öffentlich-rechtliche Leistungsentgelte	31.900	31.900	0	0	0	0	0	0
5	+ Privatrechtliche Leistungsentgelte	11.400	11.400	0	0	0	200	1.100	0
6	+ Kostenerstattungen und Kostenumlagen	100	100	0	0	0	0	0	0
7	+ Zinseinzahlungen und sonstige Finanzeinzahlungen	9.700	9.700	0	0	0	0	0	0
8	+ Sonstige laufende Einzahlungen	5.900	5.900	0	0	0	0	0	0
9	**Summe der laufenden Einzahlungen (Summe der Nummern 1 bis 8)**	**511.600**	**59.000**	**0**	**0**	**0**	**200**	**1.100**	**0**
10	– Personalauszahlungen	75.900	75.900	2.400	0	8.000	1.600	0	63.900
11	– Versorgungsauszahlungen	0	0	0	0	0	0	0	0
12	– Auszahlungen für Sach- und Dienstleistungen	133.200	133.200	10.600	0	0	7.000	0	10.700
13	– Zuwendungen, Umlagen und sonstige Transferauszahlungen	299.900	58.300	0	0	0	0	0	0
14	– Auszahlungen der sozialen Sicherungen	0	0	0	0	0	0	0	0
15	– Zinsauszahlungen und sonstige Finanzauszahlungen	0	0	0	0	0	0	0	0
16	– Sonstige laufende Auszahlungen	12.900	12.900	5.200	200	700	500	2.100	1.200
17	**Summe der laufenden Auszahlungen (Summe der Nummern 10 bis 16)**	**521.900**	**280.300**	**18.200**	**200**	**8.700**	**9.100**	**2.100**	**75.800**
18	**Jahresbezogener Saldo der laufenden Ein- und Auszahlungen vor planmäßiger Tilgung (Saldo der Nummern 9 und 17)**	**-10.300**	**-221.300**	**-18.200**	**-200**	**-8.700**	**-8.900**	**-1.000**	**-75.800**
18.1	**Saldo der Ein- und Auszahlungen aus internen Leistungsbeziehungen**	**0**	**0**	**0**	**0**	**0**	**0**	**0**	**0**
18.2	**Jahresbezogener Saldo der laufenden Ein- und Auszahlungen vor planmäßiger Tilgung nach Verrechnung der internen Leistungsbeziehungen (Summe der Nummern 18 und 18.1)**	**-10.300**	**-221.300**	**-18.200**	**-200**	**-8.700**	**-8.900**	**-1.000**	**-75.800**
19	+ Einzahlungen aus Investitionszuwendungen	13.700	0	0	0	0	0	0	0
20	+ Einzahlungen aus Beiträgen und ähnlichen Entgelten	18.000	18.000	0	0	0	0	0	0
21	+ Einzahlungen aus Anlagevermögen	0	0	0	0	0	0	0	0
22	+ Einzahlungen aus sonstigen Ausleihungen und Kreditgewährungen	0	0	0	0	0	0	0	0
23	+ Sonstige Investitionseinzahlungen	0	0	0	0	0	0	0	0
24	**Summe der Einzahlungen aus Investitionstätigkeit (Summe der Nummern 19 bis 23)**	**31.700**	**18.000**	**0**	**0**	**0**	**0**	**0**	**0**
25	– Auszahlungen für Anlagevermögen	12.700	12.700	10.000	0	0	0	0	0
26	– Auszahlungen für sonstige Ausleihungen und Kreditgewährungen	0	0	0	0	0	0	0	0
27	– Sonstige Investitionsauszahlungen	0	0	0	0	0	0	0	0
28	**Summe der Auszahlungen aus Investitionstätigkeit (Summe der Nummern 25 bis 27)**	**12.700**	**12.700**	**10.000**	**0**	**0**	**0**	**0**	**0**
29	**Saldo der Ein- und Auszahlungen aus Investitionstätigkeit (Saldo der Nummern 24 und 28)**	**19.000**	**5.300**	**-10.000**	**0**	**0**	**0**	**0**	**0**
30	**Finanzmittelüberschuss/ Finanzmittelfehlbetrag des Teilhaushaltes (Summe der Nummern 18.2 und 29)**	**8.700**	**-216.000**	**-28.200**	**-200**	**-8.700**	**-8.900**	**-1.000**	**-75.800**

Teilhaushalt 02 Produktbereich 6, 01 Produktbereich 1 bis 5
verantwortlich:

Dem Teilhaushalt zugeordnete Produkte: 61100 Steuern, allgemeine Zuweisungen, allgemeine Umlagen, 11401 Zentrales Grundstücks- und Gebäudemanagement, 11402 Liegenschaften, 11403 Gemeindetechnik und -personal, 12600 Brandschutz, 25200 Nichtwissenschaftliche Museen Sammlungen, 28100 Heimat- und sonstige Kulturpflege, 52300 Denkmalschutz und -pflege, 53800 Abwasserbeseitigung, 54100 Gemeindestraßen und Wege, 55200 Öffentliche Gewässer, 11405 Sonstige zentrale Dienste, 53700 Abfallwirtschaft, 54500 Straßenreinigung, Winterdienst, 55300 Friedhofs- und Bestattungswesen, 11104 Politische Gremien, 52200 Wohnungsbauförderung, 55100 Öffentliches Grün, Landschaftsbau, 11200 Personal, 21100 Grundschulen, 21102 Schulkostenbeiträge Grundschulen, 21500 Regionale Schulen, 21502 Schulkostenbeiträge Regionale Schulen, 36100 Förderung von Kindern in Tageseinrichtungen und Tagespflege, 36102 Tagespflege, 53500 Kombinierte Versorgung, 54000 Konzessionsabgaben, 61200 Sonstige allgemeine Finanzwirtschaft, 62600 Beteiligungen, Anteile, Wertpapiere des Anlagevermögens, 11103 Öffentlichkeitsarbeit, 11600 Finanzen, 11602 Zahlungsabwicklung, 12100 Statistik und Wahlen, 36101 Tageseinrichtungen, 36300 Sonstige Leistungen der Kinder-, Jugend- und Familienhilfe, 42100 Förderung des Sports, 51100 Räumliche Planungs- und Entwicklungsmaßnahmen, 53301 Kommunale Wasserversorgung - Feuerlöschwasser, 54600 Parkplätze und Stellflächen, 61300 Abwicklung Vorjahre

Teilfinanzhaushalt									
Nr.	Ein- und Auszahlungsarten (gemäß § 4 Absatz 5 GemHVO-Doppik)	**Sonstig** 11405 Sonstige zentrale Dienste	**Sonstig** 11600 Finanzen	**Sonstig** 12100 Statistik und Wahlen	**Sonstig** 21102 Schulkostenbeiträge	**Sonstig** 21502 Schulkostenbeiträge	**Sonstig** 28100 Heimat- und sonstige Kulturpflege	**Sonstig** 36100 Förderung von Kindern in	**Sonstig** 52200 Wohnungsbauförderung
		in €							
1	+ Steuern und ähnliche Abgaben	0	0	0	0	0	0	0	0
2	+ Zuwendungen, allgemeine Umlagen und sonstige Transfereinzahlungen	0	0	0	0	0	0	0	0
3	+ Einzahlungen der sozialen Sicherung	0	0	0	0	0	0	0	0
4	+ Öffentlich-rechtliche Leistungsentgelte	0	0	0	0	0	0	0	0
5	+ Privatrechtliche Leistungsentgelte	0	0	0	0	0	0	0	9.700
6	+ Kostenerstattungen und Kostenumlagen	0	0	0	0	0	0	0	0
7	+ Zinseinzahlungen und sonstige Finanzeinzahlungen	0	0	0	0	0	0	0	0
8	+ Sonstige laufende Einzahlungen	0	0	0	0	0	0	0	0
9	**Summe der laufenden Einzahlungen (Summe der Nummern 1 bis 8)**	**0**	**0**	**0**	**0**	**0**	**0**	**0**	**9.700**
10	– Personalauszahlungen	0	0	0	0	0	0	0	0
11	– Versorgungsauszahlungen	0	0	0	0	0	0	0	0
12	– Auszahlungen für Sach- und Dienstleistungen	0	0	100	16.500	10.000	4.000	0	9.100
13	– Zuwendungen, Umlagen und sonstige Transferauszahlungen	0	0	0	0	0	900	57.400	0
14	– Auszahlungen der sozialen Sicherungen	0	0	0	0	0	0	0	0
15	– Zinsauszahlungen und sonstige Finanzauszahlungen	0	0	0	0	0	0	0	0
16	– Sonstige laufende Auszahlungen	300	1.400	0	0	0	0	0	600
17	**Summe der laufenden Auszahlungen (Summe der Nummern 10 bis 16)**	**300**	**1.400**	**100**	**16.500**	**10.000**	**4.900**	**57.400**	**9.700**
18	**Jahresbezogener Saldo der laufenden Ein- und Auszahlungen vor planmäßiger Tilgung (Saldo der Nummern 9 und 17)**	**-300**	**-1.400**	**-100**	**-16.500**	**-10.000**	**-4.900**	**-57.400**	**0**
18.1	**Saldo der Ein- und Auszahlungen aus internen Leistungsbeziehungen**	**0**	**0**	**0**	**0**	**0**	**0**	**0**	**0**
18.2	**Jahresbezogener Saldo der laufenden Ein- und Auszahlungen vor planmäßiger Tilgung nach Verrechnung der internen Leistungsbeziehungen (Summe der Nummern 18 und 18.1)**	**-300**	**-1.400**	**-100**	**-16.500**	**-10.000**	**-4.900**	**-57.400**	**0**
19	+ Einzahlungen aus Investitionszuwendungen	0	0	0	0	0	0	0	0
20	+ Einzahlungen aus Beiträgen und ähnlichen Entgelten	0	0	0	0	0	0	0	0
21	+ Einzahlungen aus Anlagevermögen	0	0	0	0	0	0	0	0
22	+ Einzahlungen aus sonstigen Ausleihungen und Kreditgewährungen	0	0	0	0	0	0	0	0
23	+ Sonstige Investitionseinzahlungen	0	0	0	0	0	0	0	0
24	**Summe der Einzahlungen aus Investitionstätigkeit (Summe der Nummern 19 bis 23)**	**0**	**0**	**0**	**0**	**0**	**0**	**0**	**0**
25	– Auszahlungen für Anlagevermögen	0	0	0	0	0	0	0	0
26	– Auszahlungen für sonstige Ausleihungen und Kreditgewährungen	0	0	0	0	0	0	0	0
27	– Sonstige Investitionsauszahlungen	0	0	0	0	0	0	0	0
28	**Summe der Auszahlungen aus Investitionstätigkeit (Summe der Nummern 25 bis 27)**	**0**	**0**	**0**	**0**	**0**	**0**	**0**	**0**
29	**Saldo der Ein- und Auszahlungen aus Investitionstätigkeit (Saldo der Nummern 24 und 28)**	**0**	**0**	**0**	**0**	**0**	**0**	**0**	**0**
30	**Finanzmittelüberschuss/ Finanzmittelfehlbetrag des Teilhaushaltes (Summe der Nummern 18.2 und 29)**	**-300**	**-1.400**	**-100**	**-16.500**	**-10.000**	**-4.900**	**-57.400**	**0**

Teilhaushalt 02 Produktbereich 6, 01 Produktbereich 1 bis 5
verantwortlich:

Dem Teilhaushalt zugeordnete Produkte: 61100 Steuern, allgemeine Zuweisungen, allgemeine Umlagen, 11401 Zentrales Grundstücks- und Gebäudemanagement, 11402 Liegenschaften, 11403 Gemeindetechnik und -personal, 12600 Brandschutz, 25200 Nichtwissenschaftliche Museen Sammlungen, 28100 Heimat- und sonstige Kulturpflege, 52300 Denkmalschutz und -pflege, 53800 Abwasserbeseitigung, 54100 Gemeindestraßen und Wege, 55200 Öffentliche Gewässer, 11405 Sonstige zentrale Dienste, 53700 Abfallwirtschaft, 54500 Straßenreinigung, Winterdienst, 55300 Friedhofs- und Bestattungswesen, 11104 Politische Gremien, 52200 Wohnungsbauförderung, 55100 Öffentliches Grün, Landschaftsbau, 11200 Personal, 21100 Grundschulen, 21102 Schulkostenbeiträge Grundschulen, 21500 Regionale Schulen, 21502 Schulkostenbeiträge Regionale Schulen, 36100 Förderung von Kindern in Tageseinrichtungen und Tagespflege, 36102 Tagespflege, 53500 Kombinierte Versorgung, 54000 Konzessionsabgaben, 61200 Sonstige allgemeine Finanzwirtschaft, 62600 Beteiligungen, Anteile, Wertpapiere des Anlagevermögens, 11103 Öffentlichkeitsarbeit, 11600 Finanzen, 11602 Zahlungsabwicklung, 12100 Statistik und Wahlen, 36101 Tageseinrichtungen, 36300 Sonstige Leistungen der Kinder-, Jugend- und Familienhilfe, 42100 Förderung des Sports, 51100 Räumliche Planungs- und Entwicklungsmaßnahmen, 53301 Kommunale Wasserversorgung - Feuerlöschwasser, 54600 Parkplätze und Stellflächen, 61300 Abwicklung Vorjahre

Teilfinanzhaushalt									
Nr.	Ein- und Auszahlungsarten (gemäß § 4 Absatz 5 GemHVO-Doppik)	**Sonstig** 53500 Kombinierte Versorgung	**Sonstig** 53700 Abfallwirtschaft	**Sonstig** 54000 Konzessionsabgaben	**Sonstig** 54100 Gemeindestraßen und Wege	**Sonstig** 54500 Straßenreinigung, Winterdienst	**Sonstig** 55100 Öffentliches Grün, Landschaftsbau	**Sonstig** 55200 Öffentliche Gewässer	**Sonstig** 55300 Friedhofs- und Bestattungswesen
		in €							
1	+ Steuern und ähnliche Abgaben	0	0	0	0	0	0	0	0
2	+ Zuwendungen, allgemeine Umlagen und sonstige Transfereinzahlungen	0	0	0	0	0	0	0	0
3	+ Einzahlungen der sozialen Sicherung	0	0	0	0	0	0	0	0
4	+ Öffentlich-rechtliche Leistungsentgelte	0	200	0	0	5.100	0	25.600	1.000
5	+ Privatrechtliche Leistungsentgelte	0	400	0	0	0	0	0	0
6	+ Kostenerstattungen und Kostenumlagen	0	0	0	0	0	0	0	100
7	+ Zinseinzahlungen und sonstige Finanzeinzahlungen	9.700	0	0	0	0	0	0	0
8	+ Sonstige laufende Einzahlungen	0	0	5.900	0	0	0	0	0
9	**Summe der laufenden Einzahlungen (Summe der Nummern 1 bis 8)**	**9.700**	**600**	**5.900**	**0**	**5.100**	**0**	**25.600**	**1.100**
10	– Personalauszahlungen	0	0	0	0	0	0	0	0
11	– Versorgungsauszahlungen	0	0	0	0	0	0	0	0
12	– Auszahlungen für Sach- und Dienstleistungen	0	200	0	20.800	11.500	3.500	23.000	6.200
13	– Zuwendungen, Umlagen und sonstige Transferauszahlungen	0	0	0	0	0	0	0	0
14	– Auszahlungen der sozialen Sicherungen	0	0	0	0	0	0	0	0
15	– Zinsauszahlungen und sonstige Finanzauszahlungen	0	0	0	0	0	0	0	0
16	– Sonstige laufende Auszahlungen	0	500	0	0	0	0	0	200
17	**Summe der laufenden Auszahlungen (Summe der Nummern 10 bis 16)**	**0**	**700**	**0**	**20.800**	**11.500**	**3.500**	**23.000**	**6.400**
18	**Jahresbezogener Saldo der laufenden Ein- und Auszahlungen vor planmäßiger Tilgung (Saldo der Nummern 9 und 17)**	**9.700**	**-100**	**5.900**	**-20.800**	**-6.400**	**-3.500**	**2.600**	**-5.300**
18.1	**Saldo der Ein- und Auszahlungen aus internen Leistungsbeziehungen**	**0**	**0**	**0**	**0**	**0**	**0**	**0**	**0**
18.2	**Jahresbezogener Saldo der laufenden Ein- und Auszahlungen vor planmäßiger Tilgung nach Verrechnung der internen Leistungsbeziehungen (Summe der Nummern 18 und 18.1)**	**9.700**	**-100**	**5.900**	**-20.800**	**-6.400**	**-3.500**	**2.600**	**-5.300**
19	+ Einzahlungen aus Investitionszuwendungen	0	0	0	0	0	0	0	0
20	+ Einzahlungen aus Beiträgen und ähnlichen Entgelten	0	0	0	18.000	0	0	0	0
21	+ Einzahlungen aus Anlagevermögen	0	0	0	0	0	0	0	0
22	+ Einzahlungen aus sonstigen Ausleihungen und Kreditgewährungen	0	0	0	0	0	0	0	0
23	+ Sonstige Investitionseinzahlungen	0	0	0	0	0	0	0	0
24	**Summe der Einzahlungen aus Investitionstätigkeit (Summe der Nummern 19 bis 23)**	**0**	**0**	**0**	**18.000**	**0**	**0**	**0**	**0**
25	– Auszahlungen für Anlagevermögen	0	0	0	2.700	0	0	0	0
26	– Auszahlungen für sonstige Ausleihungen und Kreditgewährungen	0	0	0	0	0	0	0	0
27	– Sonstige Investitionsauszahlungen	0	0	0	0	0	0	0	0
28	**Summe der Auszahlungen aus Investitionstätigkeit (Summe der Nummern 25 bis 27)**	**0**	**0**	**0**	**2.700**	**0**	**0**	**0**	**0**
29	**Saldo der Ein- und Auszahlungen aus Investitionstätigkeit (Saldo der Nummern 24 und 28)**	**0**	**0**	**0**	**15.300**	**0**	**0**	**0**	**0**
30	**Finanzmittelüberschuss/ Finanzmittelfehlbetrag des Teilhaushaltes (Summe der Nummern 18.2 und 29)**	**9.700**	**-100**	**5.900**	**-5.500**	**-6.400**	**-3.500**	**2.600**	**-5.300**

Teilhaushalt 02 Produktbereich 6, 01 Produktbereich 1 bis 5
verantwortlich:

Dem Teilhaushalt zugeordnete Produkte: 61100 Steuern, allgemeine Zuweisungen, allgemeine Umlagen, 11401 Zentrales Grundstücks- und Gebäudemanagement, 11402 Liegenschaften, 11403 Gemeindetechnik und -personal, 12600 Brandschutz, 25200 Nichtwissenschaftliche Museen Sammlungen, 28100 Heimat- und sonstige Kulturpflege, 52300 Denkmalschutz und -pflege, 53800 Abwasserbeseitigung, 54100 Gemeindestraßen und Wege, 55200 Öffentliche Gewässer, 11405 Sonstige zentrale Dienste, 53700 Abfallwirtschaft, 54500 Straßenreinigung, Winterdienst, 55300 Friedhofs- und Bestattungswesen, 11104 Politische Gremien, 52200 Wohnungsbauförderung, 55100 Öffentliches Grün, Landschaftsbau, 11200 Personal, 21100 Grundschulen, 21102 Schulkostenbeiträge Grundschulen, 21500 Regionale Schulen, 21502 Schulkostenbeiträge Regionale Schulen, 36100 Förderung von Kindern in Tageseinrichtungen und Tagespflege, 36102 Tagespflege, 53500 Kombinierte Versorgung, 54000 Konzessionsabgaben, 61200 Sonstige allgemeine Finanzwirtschaft, 62600 Beteiligungen, Anteile, Wertpapiere des Anlagevermögens, 11103 Öffentlichkeitsarbeit, 11600 Finanzen, 11602 Zahlungsabwicklung, 12100 Statistik und Wahlen, 36101 Tageseinrichtungen, 36300 Sonstige Leistungen der Kinder-, Jugend- und Familienhilfe, 42100 Förderung des Sports, 51100 Räumliche Planungs- und Entwicklungsmaßnahmen, 53301 Kommunale Wasserversorgung - Feuerlöschwasser, 54600 Parkplätze und Stellflächen, 61300 Abwicklung Vorjahre

Teilfinanzhaushalt									
			Wesentlich						
Nr.	Ein- und Auszahlungsarten (gemäß § 4 Absatz 5 GemHVO-Doppik)	02 Prduktbereich 6	61100 Steuern, allgemeine Zuweisungen,						
		in €							
1	+ Steuern und ähnliche Abgaben	411.100	411.100						
2	+ Zuwendungen, allgemeine Umlagen und sonstige Transfereinzahlungen	41.500	41.500						
3	+ Einzahlungen der sozialen Sicherung	0	0						
4	+ Öffentlich-rechtliche Leistungsentgelte	0	0						
5	+ Privatrechtliche Leistungsentgelte	0	0						
6	+ Kostenerstattungen und Kostenumlagen	0	0						
7	+ Zinseinzahlungen und sonstige Finanzeinzahlungen	0	0						
8	+ Sonstige laufende Einzahlungen	0	0						
9	**Summe der laufenden Einzahlungen (Summe der Nummern 1 bis 8)**	**452.600**	**452.600**						
10	– Personalauszahlungen	0	0						
11	– Versorgungsauszahlungen	0	0						
12	– Auszahlungen für Sach- und Dienstleistungen	0	0						
13	– Zuwendungen, Umlagen und sonstige Transferauszahlungen	241.600	241.600						
14	– Auszahlungen der sozialen Sicherungen	0	0						
15	– Zinsauszahlungen und sonstige Finanzauszahlungen	0	0						
16	– Sonstige laufende Auszahlungen	0	0						
17	**Summe der laufenden Auszahlungen (Summe der Nummern 10 bis 16)**	**241.600**	**241.600**						
18	**Jahresbezogener Saldo der laufenden Ein- und Auszahlungen vor planmäßiger Tilgung (Saldo der Nummern 9 und 17)**	**211.000**	**211.000**						
18.1	**Saldo der Ein- und Auszahlungen aus internen Leistungsbeziehungen**	**0**	**0**						
18.2	**Jahresbezogener Saldo der laufenden Ein- und Auszahlungen vor planmäßiger Tilgung nach Verrechnung der internen Leistungsbeziehungen (Summe der Nummern 18 und 18.1)**	**211.000**	**211.000**						
19	+ Einzahlungen aus Investitionszuwendungen	13.700	13.700						
20	+ Einzahlungen aus Beiträgen und ähnlichen Entgelten	0	0						
21	+ Einzahlungen aus Anlagevermögen	0	0						
22	+ Einzahlungen aus sonstigen Ausleihungen und Kreditgewährungen	0	0						
23	+ Sonstige Investitionseinzahlungen	0	0						
24	**Summe der Einzahlungen aus Investitionstätigkeit (Summe der Nummern 19 bis 23)**	**13.700**	**13.700**						
25	– Auszahlungen für Anlagevermögen	0	0						
26	– Auszahlungen für sonstige Ausleihungen und Kreditgewährungen	0	0						
27	– Sonstige Investitionsauszahlungen	0	0						
28	**Summe der Auszahlungen aus Investitionstätigkeit (Summe der Nummern 25 bis 27)**	**0**	**0**						
29	**Saldo der Ein- und Auszahlungen aus Investitionstätigkeit (Saldo der Nummern 24 und 28)**	**13.700**	**13.700**						
30	**Finanzmittelüberschuss/ Finanzmittelfehlbetrag des Teilhaushaltes (Summe der Nummern 18.2 und 29)**	**224.700**	**224.700**						

Wesentliche Produkte des Teilhaushaltes ***(01 Produktbereich 1 bis 5)***						
Produkt:	**1260000000 - Brandschutz**					
Hauptproduktbereich:	1 Zentrale Verwaltung					
Produktbereich:	12 Sicherheit und Ordnung					
Produktgruppe:	126 Brandschutz					
Produktverantwortung:						
Beschreibung des Produktes:	Wahrnehmung der Aufgaben des vorbeugenden und abwehrenden Brandschutzes, technische Hilfeleistung und Unterstützung im Katastrophenfall durch die Bereitstellung, Bewirtschaftungen der Gemeindewehr, ihrer Gebäude, Fahrzeuge und Ausrüstungen und Ausbildung Feuerwehrkameraden/innen					
Ziele: dauerhaft einsatzfähige Feuerwehr unter Beachtung eines optimalen Kosten-Leistungsverhältnisses Realisierung von möglichen Einnahmen infolge von Einsätzen						
Leistungen:						
Grund-/Kennzahlen:	Saldo der Erträge und Aufwendungen sollte konstant bleiben und der Aufwand pro Einwohner nicht 100 € überschreiten.					
Bezeichnung	2022	2023	2024	2025	2026	2027
Saldo der Erträge und Aufwendungen	-22.510,35	-34.200	-22.500	-22.300	-25.300	-25.300
	81,26 €	121,28 €	81,23 €	80,51 €	91,34 €	91,34 €
Finanzen in €:						
	laufende Einzahlungen	laufende Auszahlungen	Saldo	Erträge	Aufwendungen	Ergebnis
Plan 2023	0	29.800	-29.800	7.600	41.800	-34.200
Plan 2024	0	28.200	-28.200	7.600	30.100	-22.500
Veränderung gegenüber dem Vorjahr		-1.600	1.600	0	-11.700	11.700

Wesentliche Produkte des Teilhaushaltes ***(02 Prduktbereich 6)***	
Produkt:	**6110000000 - Steuern, allgemeine Zuweisungen, allgemeine Umlagen**
Hauptproduktbereich:	6 Zentrale Finanzleistungen
Produktbereich:	61 Allgemeine Finanzwirtschaft
Produktgruppe:	611 Steuern, allgemeine Zuweisungen, allgemeine Umlagen
Produktverantwortung:	
Beschreibung des Produktes:	In diesem Produkt werden Erträge und Aufwendungen sowie die Einzahlungen und Auszahlungen dargestellt, die als allgemeine Deckungsmittel und Aufwendungen für den Gesamthaushalt zur Verfügung stehen. Darunterfallen u. a. die Grundsteuer, Gewerbesteuer, Hundesteuer, die Schlüsselzuweisung, Anteile an der Einkommensteuer und Umsatzsteuer und die Gewerbesteuerumlagen sowie Kreis- und Amtsumlagen.

Ziele:
Sicherung der Zahlungsfähigkeit der Gemeinde
Überwachung der Zuweisungen aus dem Finanzausgleichsgesetz,
Überwachung der Zahlungseingänge

Leistungen:

Grund-/Kennzahlen:

Steuerquote = Erträge aus Steuern x 100 / laufende Erträge

Die Steuerquote gibt Aufschluss darüber, wie hoch der Anteil der Steuererträge an den Gesamterträgen ist. Sie verdeutlicht den Grad der Abhängigkeit von Steuererträgen. Eine Kommune mit hoher Steuerquote ist tendenziell weniger abhängig von externen Entwicklungen (z.B. von Finanzausgleichsmitteln). Daher sollte die Steuerquote konstant bleiben.

Bezeichnung	2022	2023	2024	2025	2026	2027
Steuerquote	67,81 %	64,35 %	67,90 %	75,20 %	75,48 %	75,56 %

Finanzen in €:

	laufende Einzahlungen	laufende Auszahlungen	Saldo	Erträge	Aufwendungen	Ergebnis
Plan 2023	317.900	239.800	78.100	476.800	239.800	237.000
Plan 2024	452.600	241.600	211.000	490.500	241.600	248.900
Veränderung gegenüber dem Vorjahr	134.700	1.800	132.900	13.700	1.800	11.900

Investitions-übersicht

Teilhaushalt 01 Produktbereich 1 bis 5
verantwortlich: Bürgermeister

Investitionsübersicht

Teilhaushalt: 01

Nr.	Einzahlungs- und Auszahlungsarten (gemäß. § 4 Absatz 6 GemHVO-Doppik)	Ergebnisse bis einschließlich 2022	Ansätze einschl. Nachträge 2023	Ansatz 2024	Planung 2025	Planung 2026	Planung 2027	Planungsdaten der weiteren Haushaltsjahren bis zum Abschluss der Maßnahme	Gesamtein-/ -aus-zahlungen
		1	2	3	4	5	6	7	8
		in €							
	121260020001 Erweiterung Feuerwehrgerätehaus								
	25 - Auszahlungen für Anlagevermögen	0,00	10.000	10.000	70.000	0	0	0	0,00
	28 Summe der Auszahlungen aus Investitionstätigkeit	0,00	10.000	10.000	70.000	0	0	0	0,00
	darunter:								
	mit Verpflichtungsermächtigungen im Vorjahren bereits gebunden			0	0	0	0	0	
	neu veranschlagte Verpflichtungsermächtigungen				0	0	0	0	
	29 Saldo der Ein- und Auszahlungen aus Investitionstätigkeit	**0,00**	**-10.000**	**-10.000**	**-70.000**	**0**	**0**	**0**	**0,00**
	121260022001 Feuerwehrfahrzeug TSF-W + Zubehör								
	19 + Einzahlungen aus Investitionszuwendungen	0,00	112.700	0	0	0	0	0	0,00
	24 Summe der Einzahlungen aus Investitionstätigkeit	0,00	112.700	0	0	0	0	0	0,00
	25 - Auszahlungen für Anlagevermögen	0,00	0	0	0	0	0	0	0,00
	28 Summe der Auszahlungen aus Investitionstätigkeit	0,00	0	0	0	0	0	0	0,00
	darunter:								
	mit Verpflichtungsermächtigungen im Vorjahren bereits gebunden			0	0	0	0	0	
	neu veranschlagte Verpflichtungsermächtigungen				0	0	0	0	
	29 Saldo der Ein- und Auszahlungen aus Investitionstätigkeit	**0,00**	**112.700**	**0**	**0**	**0**	**0**	**0**	**0,00**
	121260025001 Feuerwehrfahrzeug								
	25 - Auszahlungen für Anlagevermögen	0,00	0	0	60.000	0	0	0	0,00
	28 Summe der Auszahlungen aus Investitionstätigkeit	0,00	0	0	60.000	0	0	0	0,00
	darunter:								
	mit Verpflichtungsermächtigungen im Vorjahren bereits gebunden			0	0	0	0	0	
	neu veranschlagte Verpflichtungsermächtigungen				0	0	0	0	
	29 Saldo der Ein- und Auszahlungen aus Investitionstätigkeit	**0,00**	**0**	**0**	**-60.000**	**0**	**0**	**0**	**0,00**
	125410016001 BV Weg Bröllin - Rollwitz 2.BA								
	19 + Einzahlungen aus Investitionszuwendungen	0,00	0	0	0	0	0	0	0,00
	24 Summe der Einzahlungen aus Investitionstätigkeit	0,00	0	0	0	0	0	0	0,00
	darunter:								
	mit Verpflichtungsermächtigungen im Vorjahren bereits gebunden			0	0	0	0	0	
	neu veranschlagte Verpflichtungsermächtigungen				0	0	0	0	
	29 Saldo der Ein- und Auszahlungen aus Investitionstätigkeit	**0,00**	**0**	**0**	**0**	**0**	**0**	**0**	**0,00**
	125410020001 Ausbau Dorfstraße, Abschnitt Nr. 22a - 30								
	25 - Auszahlungen für Anlagevermögen	0,00	0	0	0	0	0	0	0,00
	28 Summe der Auszahlungen aus Investitionstätigkeit	0,00	0	0	0	0	0	0	0,00
	darunter:								
	mit Verpflichtungsermächtigungen im Vorjahren bereits gebunden			0	0	0	0	0	
	neu veranschlagte Verpflichtungsermächtigungen				0	0	0	0	
	29 Saldo der Ein- und Auszahlungen aus Investitionstätigkeit	**0,00**	**0**	**0**	**0**	**0**	**0**	**0**	**0,00**

Nr.			Ansätze einschl. Nachträge 2023	Ansatz 2024	Planung 2025	Planung 2026	Planung 2027	Planungsdaten der weiteren Haushaltsjahren bis zum Abschluss der Maßnahme	Gesamtein-/ -aus-zahlungen	Ansätze einschl. Nachträg 2023
		1	2	3	4	5	6	7	8	
	Investitionen unterhalb Wertgrenze	in €								
	Summe der investiven Einzahlungen	0,00	18.100	18.000	21.700	21.700	21.700	0	0,00	
	Summe der investiven Auszahlungen	0,00	0	2.700	5.400	5.400	5.400	0	0,00	
	= Saldo unterhalb der Wertgrenze	**0,00**	**18.100**	**15.300**	**16.300**	**16.300**	**16.300**	**0**	**0,00**	

Stellenplan

Stellenplan 2024

Gemeinde Fahrenwalde

Lfd.-Nr.	Bezeichnung der Stelle	Wochen-stunden	Fest-gehalt	Anzahl und Bewertung am 30.06. d. Vj.	Tatsächliche Besetzung am 30.06. d. Vj.	Anzahl und Bewertung im lfd. Haushaltsjahr	Stellenvermerke Bemerkung
1	**Gemeindearbeiter**	**40**	**2.160,00**	**1**	**1**	**1**	
2	**Gemeindearbeiter**	**40**	**2.160,00**	**1**	**1**	**1**	

S t e l l e n p l a n o r d n u n g

Stellenplanquerschnitt

(ohne Wahlbeamte auf Zeit)

Gemeinde: **Fahrenwalde** **2024**

Abteilung	Beamte (Besoldungsgruppen)															Arbeitnehmer															Insgesamt
	höherer Dienst				gehobener Dienst					mittlerer Dienst						Entgeltgruppe															
	16	15	14	13	13	12	11	10	9	9	8	7	6	5		15	14	13	12	11	10	9	8	7	6	5	4	3	2	1	Festgehalt
Gemeinde-arbeiter																															2
Summe																															2
Vorjahr																															2
mehr																															-
weniger																															-
VZÄ																															2
adäquat																															2

Anlagen

Investitions-programm

Investitionsprogramm

Nr.	Bezeichnung der Maßnahme	Teil-haushalt	Produkt	Ein- und Auszahlungen aus Investitionstätigkeit							
				Ergebnisse bis einschließlich 2022	Ansätze einschließlich Nachträge 2023	Ansatz 2024	Planungsdaten 2025	Planungsdaten 2026	Planungsdaten 2027	Planungsdaten der weiteren Haushaltsjahre bis zum Abschluss der Maßnahme	Gesamtein-/ -auszahlungen
				in €							
				1	2	3	4	5	6	7	8
1	**120 Gesamtinvestitionen**										
	Einzahlungen			0,00	130.800	18.000	21.700	21.700	21.700	0	0,00
	Auszahlungen			0,00	10.000	12.700	135.400	5.400	5.400	0	0,00
3	**1211402 Grundstücke**										
	Einzahlungen			0,00	0	0	0	0	0	0	0,00
	Auszahlungen			0,00	0	0	0	0	0	0	0,00
4	**121140212001 Grundstücksverkauf**	01	11402								
	Einzahlungen			0,00	0	0	0	0	0	0	0,00
	Auszahlungen			0,00	0	0	0	0	0	0	0,00
5	**121140212002 Grundstückskauf**	01	11402								
	Einzahlungen			0,00	0	0	0	0	0	0	0,00
	Auszahlungen			0,00	0	0	0	0	0	0	0,00
6	**121140213001 Grundstückskauf**	01	11402								
	Einzahlungen			0,00	0	0	0	0	0	0	0,00
	Auszahlungen			0,00	0	0	0	0	0	0	0,00
7	**121140222001 Grundstücksverkauf**	01	11402								
	Einzahlungen			0,00	0	0	0	0	0	0	0,00
	Auszahlungen			0,00	0	0	0	0	0	0	0,00
11	**1212600 Feuerwehr**										
	Einzahlungen			0,00	112.700	0	0	0	0	0	0,00
	Auszahlungen			0,00	10.000	10.000	130.000	0	0	0	0,00
13	**121260020001 Erweiterung Feuerwehrgerätehaus**	01	12600								
	Einzahlungen			0,00	0	0	0	0	0	0	0,00
	Auszahlungen			0,00	10.000	10.000	70.000	0	0	0	0,00
16	**121260022001 Feuerwehrfahrzeug TSF-W + Zubehör**	01	12600								
	Einzahlungen			0,00	112.700	0	0	0	0	0	0,00
	Auszahlungen			0,00	0	0	0	0	0	0	0,00
19	**121260025001 Feuerwehrfahrzeug**	01	12600								
	Einzahlungen			0,00	0	0	0	0	0	0	0,00
	Auszahlungen			0,00	0	0	60.000	0	0	0	0,00
20	**1254100 Investitionen Gemeindestraßen und Wege**										
	Einzahlungen			0,00	18.100	18.000	21.700	21.700	21.700	0	0,00
	Auszahlungen			0,00	0	2.700	5.400	5.400	5.400	0	0,00
21	**125410020001 Ausbau Dorfstraße, Abschnitt Nr. 22a - 30**	01	54100								
	Einzahlungen			0,00	0	0	0	0	0	0	0,00
	Auszahlungen			0,00	0	0	0	0	0	0	0,00
22	**125410021001 pauschaler finanzieller Ausgleich**	01	54100								
	Einzahlungen			0,00	18.100	18.000	21.700	21.700	21.700	0	0,00
	Auszahlungen			0,00	0	0	0	0	0	0	0,00

Investitionsprogramm

Nr.	Bezeichnung der Maßnahme	Teil-haushalt	Produkt	Ein- und Auszahlungen aus Investitionstätigkeit							
				Ergebnisse bis einschließlich 2022	Ansätze einschließlich Nachträge 2023	Ansatz 2024	Planungsdaten 2025	Planungsdaten 2026	Planungsdaten 2027	Planungsdaten der weiteren Haushaltsjahre bis zum Abschluss der Maßnahme	Gesamtein-/ -auszahlungen
				in €							
				1	2	3	4	5	6	7	8
23	**125410024001 Investitionszuschuss DL-Licht**	01	54100								
	Einzahlungen			0,00	0	0	0	0	0	0	0,00
	Auszahlungen			0,00	0	2.700	5.400	5.400	5.400	0	0,00
										0	
	Einzahlungen			**0,00**	**130.800**	**18.000**	**21.700**	**21.700**	**21.700**	**0**	**0,00**
	Auszahlungen			**0,00**	**10.000**	**12.700**	**135.400**	**5.400**	**5.400**	**0**	**0,00**
	Zu-/Überschuss			**0,00**	**120.800**	**5.300**	**-113.700**	**16.300**	**16.300**	**0**	**0,00**

Entwicklung des Saldos der liquiden Mittel und der Kassenkredite

Übersicht über die Zusammensetzung und Entwicklung des Saldos der liquiden Mittel und der Kassenkredite im Finanzplanungszeitraum

Nr.		Gemeinde Fahrenwalde	Ergebnisse des Haushalts-vorvorjahres	Ansätze des Haushalts-vorjahres einschließlich Nachträge	Ansätze des Haushalts-jahres	Planungs-daten des Haushalts-folgejahres	Planungs-daten des zweiten Haushalts-folgejahres	Planungs-daten des dritten Haushalts-folgejahres
			in €					
			1	2	3	4	5	6
1		Liquide Mittel zum 31.12. des Haushaltsvorjahres (§ 47 Absatz 4 Nummer 2.4 GemHVO-Doppik)	494.953,25	310.561,48	295.661,48	304.361,48	17.761,48	-12.638,52
2	-	Kassenkredite zum 31.12. des Haushaltsvorjahres	0,00	0,00	0,00	0,00	0,00	0,00
3	=	**Saldo der liquiden Mittel und der Kassenkredite zum 31.12. des Haushaltsvorjahres**	494.953,25	310.561,48	295.661,48	304.361,48	17.761,48	-12.638,52
4		Saldo laufende Ein- und Auszahlungen zum 31.12. des Haushaltsvorjahres	469.219,77	397.020,73	242.720,73	232.420,73	45.820,73	-14.579,27
5	+	Korrektur des Vortrages	0,00	0,00	0,00	0,00	0,00	0,00
6	+	jahresbezogener Saldo der laufenden Ein- und Auszahlungen (§ 3 Absatz 1 Satz 1 Nummer 37 GemHVO-Doppik)	-72.199,04	-154.300,00	-10.300,00	-186.600,00	-60.400,00	-71.200,00
7	+	Saldo laufende Ein- und Auszahlungen zum 31.12. des Haushaltsjahres	397.020,73	242.720,73	232.420,73	45.820,73	-14.579,27	-85.779,27
8		Saldo der Ein- und Auszahlungen aus Investitionstätigkeit zum 31.12. des Haushaltsvorjahres	25.707,92	-86.459,25	52.940,75	71.940,75	-28.059,25	1.940,75
9	+	Korrektur des Vortrages	0,00	0,00	0,00	0,00	0,00	0,00
10	+	Saldo der Ein- und Auszahlungen aus Investitionstätigkeit (§ 3 Absatz 1 Satz 1 Nummer 29 GemHVO-Doppik)	-112.167,17	139.400,00	19.000,00	-100.000,00	30.000,00	30.000,00
11	+	Saldo der Ein- und Auszahlungen aus Krediten für Investitionen und Investitionsförderungsmaßnahmen (ohne planmäßige Tilgung)	0,00	0,00	0,00	0,00	0,00	0,00
12	+	Saldo der Ein- und Auszahlungen aus Investitionstätigkeit zum 31.12. des Haushaltsjahres	-86.459,25	52.940,75	71.940,75	-28.059,25	1.940,75	31.940,75
13		Saldo der durchlaufenden Gelder und ungeklärten Zahlungsvorgänge zum 31.12. des Haushaltsvorjahres	25,56	0,00	0,00	0,00	0,00	0,00
14	+	Korrektur des Vortrages	0,00	0,00	0,00	0,00	0,00	0,00
15	+	Saldo der durchlaufenden Gelder und ungeklärten Zahlungsvorgängen (§ 3 Absatz 1 Satz 1 Nummer 35 GemHVO-Doppik)	-25,56	0,00	0,00	0,00	0,00	0,00
16	+	Saldo der durchlaufenden Gelder und ungeklärten Zahlungsvorgänge zum 31.12. des Haushaltsjahres	0,00	0,00	0,00	0,00	0,00	0,00
17	=	**Saldo der liquiden Mittel und der Kassenkredite zum 31.12. des Haushaltsjahres**	310.561,48	295.661,48	304.361,48	17.761,48	-12.638,52	-53.838,52

Nachweis der dauernden Leistungsfähigkeit

Nachweis der dauernden Leistungsfähigkeit nach § 1 Nummer 5 GemHVO-Doppik Fahrenwalde (Amt Uecker-Randow-Tal)

Einwohner per 31.12. des Vorvorjahres: 277

Erhebungsjahr: 2024

	Wert	Punkte
Ergebnishaushalt		
Ergebnisvortrag aus dem Haushaltsvorjahr	58.497,60 €	
Jahresergebnis	0,00 €	
Ergebnis zum 31.12. des Haushaltsjahres	58.497,60 €	
Ausgleich des Ergebnishaushalts	Ja	0
Verhältnis der Erträge zu den Aufwendungen	93,7%	-2
Jahresergebnis ausgeglichen?	Ja	0
Finanzhaushalt		
Saldo der laufenden Ein- und Auszahlungen zum 31.12. des Haushaltsvorjahres	242.720,73 €	
jahresbezogener Saldo der laufenden Ein- und Auszahlungen	-10.300,00 €	-2
Saldo der laufenden Ein- und Auszahlungen zum 31.12. des Haushaltsjahres	232.420,73 €	
Ausgleich des Finanzhaushalts	Ja	0
Verhältnis der laufenden Einzahlungen zu den laufenden Auszahlungen	98%	-1
Finanzplanungszeitraum		
Ergebnis des Ergebnishaushalts am Ende des Finanzplanungszeitraums	-225.102,40 €	
Ergebnis je Einwohner	-812,64 €	-20
Saldo der laufenden Ein- und Auszahlungen im Finanzhaushalt zum Ende des Finanzplanungszeitraums	-85.779,27 €	
Saldo der laufenden Ein- und Auszahlungen je Einwohner	-309,67 €	-20
Gesetzmäßiges Haushaltssicherungskonzept nach § 43 Absatz 7 KV M-V		
Haushaltssicherungskonzept erforderlich?	Nein	0
Wann wird der vollständige Haushaltsausgleich erreicht?	nicht relevant	0
Einhaltung des Überschuldungsverbots		
Höhe des Eigenkapitals am Ende des Haushaltsjahres	960.043,00 €	0
Höhe des Eigenkapitals am Ende des Finanzplanungszeitraums	590.889,00 €	0
Im Haushaltsjahr bestehende Überschuldung wird im Finanzplanungszeitraum abgebaut	nicht relevant	0
Im Haushaltsjahr oder zum Ende des Finanzplanungszeitraums bestehende Überschuldung wird erst in einem angemessenen Konsolidierungszeitraum abgebaut	nicht relevant	0
Sonstige finanzielle Risiken		
Bewertung wesentlicher sonstiger finanzieller Risikien, deren Realisierung im Finanzplanungszeitraum wahrscheinlich ist	kein	0
Weitere Kennzahlen		
Investitionskredite je Einwohner	0,00 €	
Zinsquote	NaN	
Tilgungsquote	NaN	
fiktive Restlaufzeit der Investitionskredite	NaN	

fristenkongruente Finanzierung?	Nein	
Förderquote	46,8%	
Liquiditätskredite je Einwohner	0,00 €	
Forderungen je Einwohner	1.134,57 €	
Werthaltigkeit der Forderungen	98,7%	
freiwillige Leistungen je Einwohner	23,10 €	
Anteil der freiwilligen Leistungen an den ordentlichen Erträgen	1,1%	
Bemerkungen der Kommune	Bilanz 2022 vorläufig, letzter festgestellter JAB 2020	
Bemerkungen der RAB	k.A.	
Bemerkungen des IM	k.A.	
GESAMTPUNKTZAHL:		-45
LEISTUNGSGRUPPE:	eingeschränkte dauernde Leistungsfähigkeit	

aktuell festgestellte Bilanz

Bilanz zum 31. Dezember 2020

Posten	Bezeichnung	31. Dezember 2019	31. Dezember 2020	Veränderung gegenüber dem Haushaltsvorjahr
		in €		
	AKTIVA			
1	**Anlagevermögen**	**1.627.730,88**	**1.563.411,72**	**-64.319,16**
1.1	Immaterielle Vermögensgegenstände	580,67	554,67	-26,00
1.1.1	Gewerbliche Schutzrechte und ähnliche Rechte und Werte sowie Lizenzen an solchen Rechten und Werten	580,67	554,67	-26,00
1.1.2	Geleistete Zuwendungen	0,00	0,00	0,00
1.1.3	Gezahlte Investitionszuschüsse	0,00	0,00	0,00
1.1.4	Geschäfts- oder Firmenwert	0,00	0,00	0,00
1.1.5	Geleistete Anzahlungen auf immaterielle Vermögensgegenstände	0,00	0,00	0,00
1.2	Sachanlagen	1.498.176,75	1.433.883,59	-64.293,16
1.2.1	Wald, Forsten	992,20	992,20	0,00
1.2.2	Sonstige unbebaute Grundstücke und grundstücksgleiche Rechte	37.444,98	37.405,66	-39,32
1.2.3	Bebaute Grundstücke und grundstücksgleiche Rechte	103.724,57	99.951,44	-3.773,13
1.2.4	Infrastrukturvermögen	1.312.469,10	1.257.285,30	-55.183,80
1.2.5	Bauten auf fremden Grund und Boden	739,20	666,43	-72,77
1.2.6	Kunstgegenstände, Denkmäler	0,00	0,00	0,00
1.2.7	Maschinen, technische Anlagen, Fahrzeuge	36.102,29	28.899,73	-7.202,56
1.2.8	Betriebs- und Geschäftsausstattung	5.583,40	7.083,19	1.499,79
1.2.9	Pflanzen und Tiere	0,00	0,00	0,00
1.2.10	Geleistete Anzahlungen auf Sachanlagen, Anlagen im Bau	1.121,01	1.599,64	478,63
1.3	Finanzanlagen	128.973,46	128.973,46	0,00
1.3.1	Anteile an verbundenen Unternehmen	0,00	0,00	0,00
1.3.2	Ausleihungen an verbundene Unternehmen	0,00	0,00	0,00
1.3.3	Beteiligungen	128.973,46	47.088,99	-81.884,47
1.3.4	Ausleihungen an Unternehmen mit denen ein Beteiligungsverhältnis besteht	0,00	0,00	0,00
1.3.5	Sondervermögen mit Sonderrechnung, Zweckverbände, Anstalten des öffentlichen Rechts, rechtsfähige kommunale Stiftungen	0,00	81.884,47	81.884,47
1.3.6	Ausleihungen an Sondervermögen mit Sonderrechnung, Zweckverbände, Anstalten des öffentlichen Rechts, rechtsfähige kommunale Stiftungen	0,00	0,00	0,00
1.3.7	Sonstige Wertpapiere des Anlagevermögens	0,00	0,00	0,00
1.3.8	Anteilige Rücklagen der Versorgungskassen zur Abdeckung von Pensionsverpflichtungen	0,00	0,00	0,00
1.3.9	Sonstige Ausleihungen	0,00	0,00	0,00
2	**Umlaufvermögen**	**503.971,06**	**600.895,81**	**96.924,75**
2.1	Vorräte	0,00	0,00	0,00
2.1.1	Roh-, Hilfs- und Betriebsstoffe	0,00	0,00	0,00
2.1.2	Unfertige Erzeugnisse, unfertige Leistungen	0,00	0,00	0,00
2.1.3	Fertige Erzeugnisse, fertige Leistungen und Waren	0,00	0,00	0,00
2.1.4	Geleistete Anzahlungen auf Vorräte	0,00	0,00	0,00
2.2	Forderungen und sonstige Vermögensgegenstände	503.971,06	600.895,81	96.924,75
2.2.1	Öffentlich-rechtliche Forderungen, Forderungen aus Transferleistungen	1.742,79	1.522,34	-220,45
	Wertberichtigung auf öffentlich-rechtliche Forderungen	*926,10*	*902,39*	*-23,71*
2.2.2	Privatrechtliche Forderungen aus Lieferungen und Leistungen	0,00	7.455,84	7.455,84
	Wertberichtigung auf privatrechtliche Forderungen	*0,00*	*3.044,84*	*3.044,84*
2.2.3	Forderungen gegen verbundene Unternehmen	0,00	0,00	0,00
2.2.4	Forderungen gegen Unternehmen, mit denen ein Beteiligungsverhältnis besteht	0,00	0,00	0,00
2.2.5	Forderungen gegen Sondervermögen mit Sonderrechnung, Zweckverbände, Anstalten des öffentlichen Rechts, rechtsfähige kommunale Stiftungen	0,00	121,10	121,10
2.2.6	Forderungen gegen den sonstigen öffentlichen Bereich:	501.666,37	594.247,76	92.581,39
2.2.6.1	Forderungen aus dem gemeinsamen Zahlungsmittelbestand	501.666,37	594.247,76	92.581,39
2.2.6.2	Sonstige Forderungen gegen den sonstigen öffentlichen Bereich	0,00	0,00	0,00
2.2.7	Sonstige Vermögensgegenstände	1.488,00	1.496,00	8,00
2.3	Wertpapiere des Umlaufvermögens	0,00	0,00	0,00
2.3.1	Anteile an verbundenen Unternehmen	0,00	0,00	0,00
2.3.2	Anteil an Unternehmen, mit denen ein Beteiligungsverhältnis besteht	0,00	0,00	0,00
2.3.3	Sonstige Wertpapiere des Umlaufvermögens	0,00	0,00	0,00
2.4	Kassenbestand, Bundesbankguthaben, Guthaben bei der Europäischen Zentralbank, Guthaben bei Kreditinstituten und Schecks (liquide Mittel)	0,00	0,00	0,00
3.	**Rechnungsabgrenzungsposten**	**0,00**	**0,00**	**0,00**
3.1	Disagio	0,00	0,00	0,00
3.2	Sonstige Rechnungsabgrenzungsposten	0,00	0,00	0,00
4.	**Aktive latente Steuern**	**0,00**	**0,00**	**0,00**
5.	**Nicht durch Eigenkapital gedeckter Fehlbetrag**	**0,00**	**0,00**	**0,00**
	Bilanzsumme	**2.131.701,94**	**2.164.307,53**	**32.605,59**

Bilanz zum 31. Dezember 2020				
Posten	Bezeichnung	31. Dezember 2019	31. Dezember 2020	Veränderung gegenüber dem Haushaltsvorjahr
		in €		
	PASSIVA			
1	**Eigenkapital**	**1.318.668,97**	**1.364.019,43**	**45.350,46**
1.1	Kapitalrücklage	1.100.672,47	1.122.616,54	21.944,07
1.1.1	Allgemeine Kapitalrücklage	1.076.255,55	1.076.255,55	0,00
1.1.2	Zweckgebundene Kapitalrücklagen	24.416,92	46.360,99	21.944,07
1.2	Zweckgebundene Ergebnisrücklage	199.801,34	199.801,34	0,00
1.2.1	Rücklagen für Belastungen aus dem kommunalen Finanzausgleich	199.801,34	199.801,34	0,00
1.2.2	Sonstige zweckgebundene Ergebnisrücklagen	0,00	0,00	0,00
1.3	Ergebnisvortrag	12.641,46	18.195,16	5.553,70
1.4	Jahresüberschuss/ Jahresfehlbetrag	5.553,70	23.406,39	17.852,69
1.5	Nicht durch Eigenkapital gedeckter Fehlbetrag	0,00	0,00	0,00
	Verkehrswertrücklage	0,00	0,00	0,00
2	**Sonderposten**	**789.594,97**	**789.904,13**	**309,16**
2.1	Sonderposten zum Anlagevermögen	789.594,97	789.904,13	309,16
2.1.1	Sonderposten aus Zuwendungen	715.398,66	701.768,29	-13.630,37
2.1.2	Sonderposten aus Beiträgen und ähnlichen Entgelten	74.196,31	70.127,17	-4.069,14
2.1.3	Sonderposten aus Anzahlungen für Anlagevermögen	0,00	18.008,67	18.008,67
2.2	Sonderposten für den Gebührenausgleich	0,00	0,00	0,00
2.3	Sonderposten mit Rücklageanteil	0,00	0,00	0,00
2.4.	Sonstige Sonderposten	0,00	0,00	0,00
3	**Rückstellungen**	**0,00**	**0,00**	**0,00**
3.1	Rückstellungen für Pensionen und ähnliche Verpflichtungen	0,00	0,00	0,00
3.2	Steuerrückstellungen	0,00	0,00	0,00
3.3	Sonstige Rückstellungen	0,00	0,00	0,00
4	**Verbindlichkeiten**	**15.028,97**	**2.345,08**	**-12.683,89**
4.1	Anleihen	0,00	0,00	0,00
4.2	Verbindlichkeiten aus Kreditaufnahmen	1.481,69	743,17	-738,52
4.2.1	Verbindlichkeiten aus Kreditaufnahmen für Investitionen und Investitionsförderungsmaßnahmen	1.481,69	743,17	-738,52
4.2.2	Verbindlichkeiten aus Kreditaufnahmen zur Sicherung der Zahlungsfähigkeit	0,00	0,00	0,00
4.3	Verbindlichkeiten aus Vorgängen, die Kreditaufnahmen wirtschaftlich gleichkommen	0,00	0,00	0,00
4.4	Erhaltene Anzahlungen auf Bestellungen	0,00	0,00	0,00
4.5	Verbindlichkeiten aus Lieferungen und Leistungen	1.812,01	1.575,11	-236,90
4.6	Verbindlichkeiten aus Transferleistungen	232,88	0,00	-232,88
4.7	Verbindlichkeiten gegenüber verbundenen Unternehmen	0,00	0,00	0,00
4.8	Verbindlichkeiten gegenüber Unternehmen, mit denen ein Beteiligungsverhältnis besteht	0,00	0,00	0,00
4.9	Verbindlichkeiten gegenüber Sondervermögen mit Sonderrechnung, Zweckverbänden, Anstalten des öffentlichen Rechts, rechtsfähiger kommunaler Stiftungen	0,00	0,00	0,00
4.10	Verbindlichkeiten gegenüber dem sonstigen öffentlichen Bereich:	10.781,30	0,00	-10.781,30
4.10.1	Verbindlichkeiten aus dem gemeinsamen Zahlungsmittelbestand	0,00	0,00	0,00
4.10.2	Sonstige Verbindlichkeiten gegenüber dem sonstigen öffentlichen Bereich	10.781,30	0,00	-10.781,30
4.11	Sonstige Verbindlichkeiten	721,09	26,80	-694,29
5	**Rechnungsabgrenzungsposten**	**8.409,03**	**8.038,89**	**-370,14**
5.1	Grabnutzungsentgelte	8.409,03	8.027,30	-381,73
5.2	Anzahlungen auf Grabnutzungsentgelte	0,00	0,00	0,00
5.3	Sonstige	0,00	11,59	11,59
6.	**Passive latente Steuern**	**0,00**	**0,00**	**0,00**
	Bilanzsumme	**2.131.701,94**	**2.164.307,53**	**32.605,59**